



ZAGREBAČKA  
BURZA

*Zagreb Stock Exchange*

# GODIŠNJE IZVJEŠĆE

O STANJU DRUŠTVA I POSLOVANJU U 2022. GODINI<sup>1</sup>

Zagreb, travanj 2023. godine

---

<sup>1</sup> Izvještaj u PDF formatu je neslužbeni izvještaj dok je službena verzija godišnjeg izvještaja, sukladno Zakonu o tržištu kapitala, dostupna u jedinstvenom elektroničkom formatu za izvještavanje (ESEF – European Single Electronic Format).

# Sadržaj

	<i>stranica</i>
Izvešće posloводства	3
Izjava o primjeni Kodeksa korporativnog upravljanja	26
Odgovornosti Uprave za Godišnje izvješće	29
Izvešće neovisnog revizora dioničarima Zagrebačke burze d.d.	30
Financijski izvještaji	
<i>Nekonsolidirani izvještaj o sveobuhvatnoj dobiti</i>	37
<i>Nekonsolidirani izvještaj o financijskom položaju</i>	38
<i>Nekonsolidirani izvještaj o promjenama u kapitalu i rezervama</i>	39
<i>Nekonsolidirani izvještaj o novčanom toku</i>	40
Bilješke uz financijske izvještaje	41
Obrasci sukladno Pravilniku o strukturi i sadržaju godišnjih financijskih izvještaja burze (NN 25/19)	79
Odluka o prihvaćanju financijskih izvještaja	94
Odluka o raspodjeli dobiti	95

# 1. IZVJEŠĆE POSLOVODSTVA

## 1.1 1.1 Riječ Uprave

U ovom trenutku teško je i zamisliti da smo s 2022. godinom bili ušli u treću godinu pandemije, s najvećim globalnim valom COVID-19 slučajeva od pojave novog virusa, kao i činjenicu da WHO i dalje nije proglasio kraj pandemije.

Ipak, sva ta zbivanja koja su nas okupirala praktički nekoliko godina pala su u drugi plan s početkom ruske agresije na Ukrajinu, koja se gotovo poklopila s dvogodišnjicom proglašenja pandemije. Još jednom u vrlo kratkom vremenu globalno gospodarstvo i svijet općenito suočili su se s teško predvidivim scenarijem.

U takvim okolnostima Zagrebačka burza u ožujku 2022. obilježila je 30 godina od prve transakcije te započela i dovršila velik broj projekata namijenjenih unaprjeđenju usluga tržišta kapitala ne samo u hrvatskoj već i u regiji.

Godina je bila obilježena brojnim događanjima koja su okupila oko tisuću pojedinaca. Zagrebačka i Ljubljanska burza održale su dva izdanja svojih investicijskih konferencija, na kojima se okupilo oko 300-tinjak sudionika, uključujući analitičare i investitore iz regije, ali i iz Austrije, Češke, Estonije, Njemačke, Poljske, Španjolske, Turske, Velike Britanije, Sjedinjenih Država i Japana. Uz to, Zagrebačka burza organizirala je i samostalni webcast namijenjen predstavljanju društava primarno iz Vodećeg tržišta, ali i drugih tržišnih segmenata.

Zagrebačka burza i ove godine bila je među više od 100 svjetskih burzi na kojima je simboličkim zvukom zvana označen početak trgovanja povodom Međunarodnog dana žena. Tom prilikom odaslane su ključne poruke vezano uz položaj žena, posebice o ulozi koju poslovni i financijski sektor može imati u osnaživanju žena kao važnog globalnog cilja održivog razvoja.

U sklopu napora da se financijske teme dodatno približe široj publici, u prvom polugodištu objavljena je nova edicija trodijelnog videoformata Zagrebačke burze pod nazivom "ZSE Stock Talk", pokrenutog godinu ranije, gdje možemo čuti što istaknuta imena iz svijeta financija, ekonomije, tržišta kapitala i sl. kažu o aktualnostima iz tih područja.

Hrvatska agencija za nadzor financijskih usluga, Središnje klirinško depozitarno društvo i Zagrebačka burza u lipnju su održali 13. godišnju edukaciju namijenjenu društvima čiji su vrijednosni papiri uvršteni na uređeno tržište Zagrebačke burze, na kojoj je sudjelovalo više od 110 predstavnika izdavatelja.

Ovogodišnja konferencija „Izazov promjene“, najznačajnija financijska konferencija u Hrvatskoj i regiji koju od 2012. suorganiziraju Zagrebačka burza i Udruga društava za upravljanje mirovinskim fondovima i mirovinskih osiguravajućih društava, ove je godine okupila rekordnih gotovo 450 sudionika i održana je po prvi put u Dubrovniku.

Akademija Zagrebačke burze kao najveći pružatelj usluga financijske edukacije u Hrvatskoj i regiji obilježila je dvanaestu godinu svog poslovanja – do sada je kroz Akademijine edukacije prošlo više od 10.000 polaznika, razvijeno je ukupno gotovo stotinu različitih programa te organiziran niz besplatnih predavanja za mlade, koje je poslušalo više od 5.000 pojedinaca. Uz to, Akademija se devetu godinu zaredom uključila u obilježavanje Svjetskog tjedna novca, u kojem je u svijetu od utemeljenja tog

dogođanja sudjelovalo više od 53 milijuna djece i mladih, dok su aktivnosti Akademije povodom Tjedna novca do sad okupile više od 1.000 učenika i studenata iz cijele Hrvatske i inozemstva.

Godina je donijela dva uvrštenja dionica na uređeno tržište (Mon Perin d.d. i Quattro logostika d.d.) te šest uvrštenja s osnove dokapitalizacije, kao i uvrštenje pet obveznica. Poseban novitet na tržištu bilo je uvrštenje prve „zelene“ obveznice, koju su izdala Meritus ulaganja d.d.

U tehnološkom smislu tijekom godine odrađen je velik broj projekata namijenjenih dodatnom unaprjeđenju kvalitete usluga tržišta kapitala ne samo na hrvatskom već i na slovenskom tržištu. Uz dvije nadogradnje trgovinskog sustava i intenzivno korištenje tehnologije u svrhu razvoja poslovanja, dodatno je unaprjeđivan LEI servis, a interno je razvijen sustav za nadzor. Pritom je Zagrebačka burza djelovala i kao pružatelj raznih tehnoloških usluga Ljubljanskoj burzi, primarno vezano uz razvoj novih izvještaja, migraciju povijesnih podataka te integraciju raznih servisa obje burze.

LEI servis Zagrebačke burze godinu je zaključio s gotovo 1800 oznaka pod upravljanjem, dok je kvaliteta servisa prema ocjeni Global LEI fondacije ocijenjena s izuzetno visokih 99-100% uspješnosti prema kriterijima koje propisuje ta organizacija.

Nastavljen je i daljnji razvoj Progress tržišta, jednog od prvih europskih tzv. SME Growth Marketa, te Funderbeam South-East Europea, kompanije usmjerene na financiranje kompanija u ranoj fazi razvoja, putem kojeg je kroz dosadašnje kampanje prikupljeno gotovo 10 milijuna eura za hrvatske startupove.

Tijekom godine Zagrebačka burza u nekoliko je navrata stjecala udjele u Makedonskoj burzi te u konačnici s 29,98% udjela postala najveći dioničar u toj regionalno važnoj burzi. Dvije burze već dugi niz godina vrlo uspješno surađuju na različitim područjima, razmjenjujući znanje, iskustvo i najbolje prakse s ciljem povećanja vidljivosti regionalnog tržišta na globalnoj investicijskoj karti.

Većina godine bila je snažno obilježena pripremanima za uvođenje eura, ne treće već zapravo četvrte valute u povijesti poslovanja Burze. Naime, kako je Burza upisana u sudski registar u srpnju 1991., u tom trenutku vrijedeća valuta još je uvijek bio jugoslavenski dinar. Uvođenje kune 1994. poklopilo se i s prvim uzletom Zagrebačke burze - te 1994. Burza uvodi prvi elektronički trgovinski sustav i doživljava pojačani interes javnosti za tržište kapitala.

Vjerujemo da će eliminacija valutnog rizika odigrati važnu ulogu u potencijalnom porastu interesa za naše tržište, ojačati povjerenje ulagatelja te dati našem tržištu priliku za poboljšanje svoje ulagateljske baze, uz potencijalno niže troškove financiranja. Radi se o najdubljoj formi eurointegracije, do koje je vodio niz koraka od kojih Hrvatska može imati samo koristi obzirom da je trebalo odraditi temeljitu i strukturnu pripremu od strane svih dionika. Pridruživanje eurozoni olakšava i integraciju u globalne gospodarske tokove, a "sigurnosna mreža" eurozone daje i ulagateljima određenu sigurnost da postoje dodatna rješenja u slučaju financijskih potreba Hrvatske, pružajući još jedan zaštitni sloj našem gospodarstvu i financijskom tržištu.

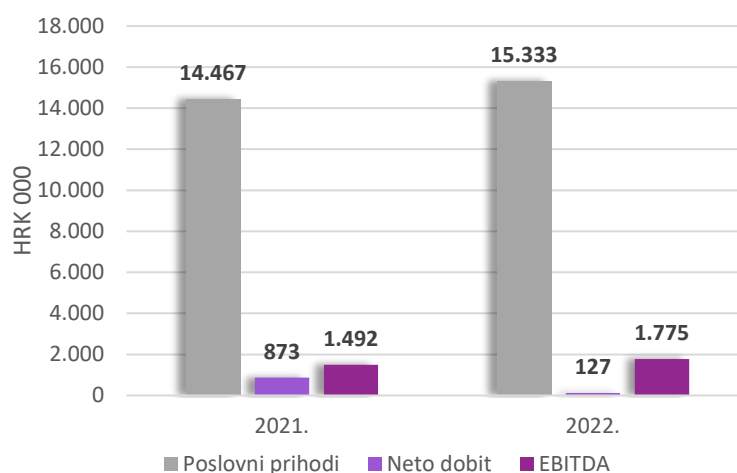
Zagrebačka burza u 2022. opravdala je poziciju regionalnog lidera te nastavila pružati visoku razinu kvalitete svojih proizvoda i usluga s ciljem jačanja kapaciteta samog tržišta i zadovoljavanja potreba dioničara, ulagatelja, izdavatelja, članova i svih drugih udjelničara za učinkovitim, transparentnim i ekonomičnim uslugama tržišta kapitala. Ništa od toga ne bi bilo moguće bez izvrsne suradnje s Regulatorom, članovima, izdavateljima, infrastrukturnim ustanovama tržišta kapitala i drugim dionicima.

Nesumnjivo je da će 2023. donijeti nove izazovne okolnosti, no u njih Zagrebačka burza i hrvatsko tržište kapitala ulaze jači, otporniji i robusniji kako bismo i dalje bili jedan od važnih mehanizama u službi gospodarskog rasta.

U tom smislu nastaviti ćemo razvoj svih započetih i novih projekata kako bismo kreirali okruženje u kojem će domaće kompanije imati prostora za rast i razvoj, tržište priliku za povećanje svoje vrijednosti, a time i vrijednosti domaćeg gospodarstva u cjelini.

## 1.2 Glavni pokazatelji poslovanja Zagrebačke burze u 2022. godini

Prihodi iz redovnog poslovanja u 2022. godini povećali su se za +6% u odnosu na 2021. godinu i iznose 15.333 tisuća kuna. U odnosu na 2021. godinu, veći broj novouvrštenih vrijednosnih papira tijekom 2022. godine donio je rast prihoda od prodaje za 7%. Ostali poslovni prihodi porasli su za +181 tisuća kuna, primarno radi povećanja ostalih prihoda, ponajprije prihoda od povezanih društava i prihoda od administriranja LEI oznaka.



Slika 1. Poslovni prihodi, neto dobit i EBITDA

U 2022. godini poslovni rashodi povećali su se za nešto više od +5% u odnosu na 2021. godinu. Na povećanje rashoda najviše je utjecala amortizacija, te veći troškovi softvera, zakupa i osoblja. 2022. godina tako je zaključena uz operativnu dobit od 416 tisuća kuna, neto financijski rezultat od 405 tisuće kuna i neto dobit u iznosu od 127 tisuća kuna. Operativna dobit prije amortizacije u 2022. godini iznosi značajnih 1.775 tisuće kuna i veća je za gotovo 19% u odnosu na 2021. godinu.

kn 000	2021.	2022.	promjena
Temeljni kapital	46.357	23.179	-50,00%
Ukupni kapital i rezerve	43.328	43.844	1,19%
Ukupna imovina	51.422	51.464	7,27%
<b>Poslovni prihodi</b>	<b>14.467</b>	<b>15.333</b>	<b>5,99%</b>
<i>Prihodi od prodaje</i>	<i>9.582</i>	<i>10.269</i>	<i>7,17%</i>
<i>Ostali poslovni prihodi</i>	<i>4.885</i>	<i>5.066</i>	<i>3,71%</i>
<b>Poslovni rashodi</b>	<b>14.157</b>	<b>14.919</b>	<b>5,38%</b>
<i>Troškovi osoblja</i>	<i>7.117</i>	<i>7.559</i>	<i>6,77%</i>
<i>Amortizacija</i>	<i>1.183</i>	<i>1.359</i>	<i>14,88%</i>
<i>Ostali troškovi</i>	<i>5.857</i>	<i>6.001</i>	<i>2,46%</i>
<b>EBIT</b>	<b>310</b>	<b>416</b>	<b>34,19%</b>
<b>EBITDA</b>	<b>1.492</b>	<b>1.775</b>	<b>18,96%</b>
Neto financijski rezultat	563	-405	-171,94%
<b>EBT</b>	<b>873</b>	<b>11</b>	<b>-98,74%</b>
Porez na dobit	0	-116	
<b>Neto dobit</b>	<b>873</b>	<b>127</b>	<b>-85,47%</b>
Broj dionica (u tisućama)	4.636	2.318	-50,00%
Broj zaposlenih	26	25	-3,85%

Tabela 1. Glavni pokazatelji poslovanja

### 1.2.1 Trgovanje i kretanje cijene dionice ZB-R-A izdavatelja Zagrebačka burza d.d.

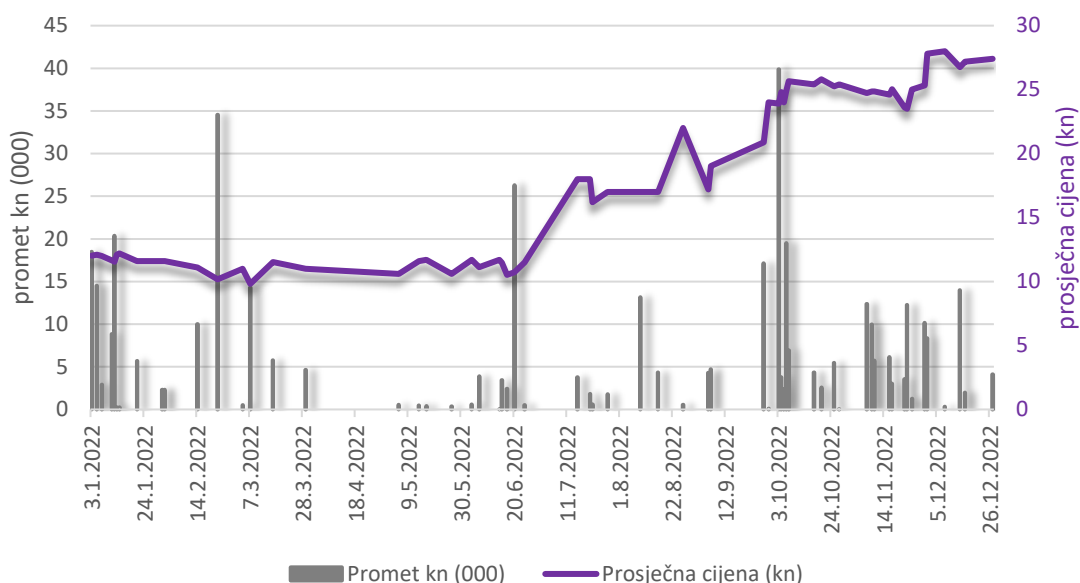
Dionice Zagrebačke burze uvrštene su na uređeno tržište (segment Službeno tržište) u kolovozu 2016. godine. Temeljem odluke Glavne skupštine društva od 14. lipnja 2022., dana 5. srpnja 2022. provedena je korporativna akcija smanjenja temeljnog kapitala društva spajanjem dionica u omjeru 2:1. Nakon smanjenja, temeljni kapital Burze iznosi 23.178.000 kuna i podijeljen je na 2.317.850 redovnih dionica. Dana 3. listopada 2022. godine Zagrebačka burza je započela s Programom otkupa vlastitih dionica s trajanjem do najkasnije 2. listopada 2023. godine. Prema Programu Društvo namjerava steći do maksimalno 10.000 dionica, a novčani iznos dodijeljen Programu iznosi 500.000 HRK. Društvo je, sukladno Programu otkupa vlastitih dionica, tijekom godine steklo 5.500 dionica.

Od 1. siječnja 2022. do 31. prosinca 2022. godine, dionicom Burze ostvaren je ukupni promet u iznosu od 414.552 kuna.

<b>Simbol</b>	<b>ZB-R-A</b>
<b>ISIN</b>	HRZB00RA0003
<b>Broj uvrštenih dionica</b>	2.317.850
<b>Ukupni promet (kuna)</b>	414.552
<b>Ukupni volumen trgovanja</b>	18.325
<b>Najviša cijena (kuna)</b>	28,00
<b>Najniža cijena (kuna)</b>	10,10
<b>Zadnja cijena (kuna)</b>	27,60
<b>Prosječni dnevni promet (kuna)</b>	6.795,93

Tabela 2. Dionica ZB-R-A u 2022. godini

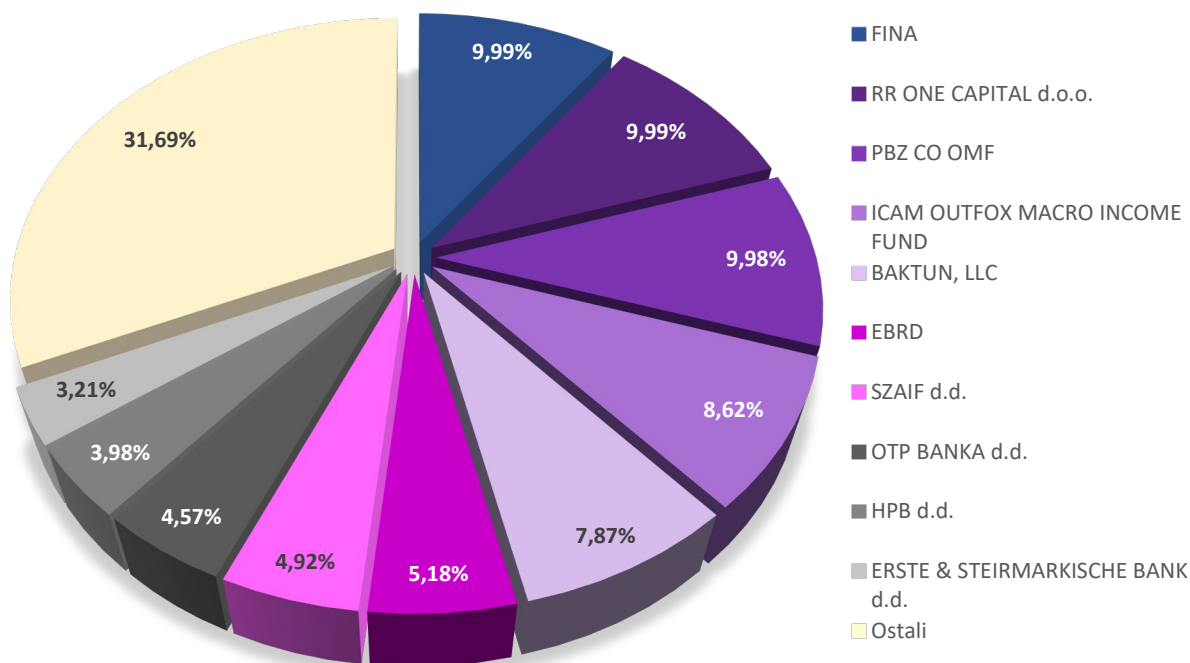
Cijena dionice ZB-R-A dosegla je vrhunac 1. prosinca 2022. godine iznosom od 28,00 kuna, dok je na najnižu razinu pala 22. veljače 2022. godine kad je iznosila 10,10 kuna.



Slika 2. Promet i cijena dionice ZB-R-A u 2022. godini

### 1.2.2 Vlasnička struktura izdavatelja Zagrebačka burza d.d.

U vlasničkoj strukturi Zagrebačke burze d.d. na dan 31. prosinca 2022. godine, zabilježeno je ukupno 184 dioničara.



Slika 3. Vlasnička struktura na dan 30.12.2022. godine



### 1.3 Financijski rezultat i operativno poslovanje u 2022. godini

U 2022. godini, Društvo je ostvarilo ukupno 15.333 tisuća kuna poslovnih prihoda što je za +867 tisuće kuna ili 6% više nego prethodne godine kad su iznosili 14.466 tisuća kuna. U odnosu na 2021. godinu, prihodi od prodaje povećali su se sa 9.582 na 10.267 tisuća kuna, odnosno za +686 tisuća kuna ili +7,16%. Rast prihoda od prodaje prvenstveno je rezultat povećanja prihoda od provizija koji su, nastavno na veći promet vrijednosnim papirima u odnosu na 2021. godinu, u 2022. godini dosegli iznos od 3.730 tisuća kuna (+365 tisuću kuna ili +11% više u odnosu na 2021. godinu kad su iznosili 3.365 tisuća kuna). Nastavno na veći broj novouvrštenih vrijednosnih papira nego prethodne godine, prihodi od naknada za uvrštenje u 2022. g. iznose 1.184 tisuća kuna što je +229 tisuća kuna ili +24,11% više nego 2021. godine. Unutar prihoda od prodaje, prihodi od održavanja uvrštenja porasli su na iznos od 5.160 tisuće kuna (povećanje za +98 tisuća kuna ili +1,9% u odnosu na 2021. g. kad su iznosili 5.062 tisuće kuna), a prihodi od članarina iznosili su 194 tisuća kuna (2021. g.: 200 tisuća kuna). U odnosu na 2021. godinu, ostali poslovni prihodi porasli su za +181 tisuća kuna ili +3,7%, odnosno s 4.885 na 5.066 tisuća kuna. Navedeni porast ostalih poslovnih prihoda posljedica je rasta prihoda od administriranja LEI oznaka koji iznose 488 tisuća kuna (+119 tisuće kuna ili +32,25%), prihoda od seminara koji iznose 819 tisuća kuna (+44 tisuće kuna ili +6%) te prihoda od povezanih društava koji bilježe značajan porast sa 142 tisuće kuna u 2021. na 432 tisuće kuna u 2022. godini (+290 tisuća kuna ili +204%). Ostali prihodi u 2022. godini porasli su za +41 tisuću kuna ili +5,69% i iznose 762 tisuća kuna (2021: 721 tisuća kuna).

Normalizacijom poslovanja nakon pandemijskih godina, Društvo je počelo bilježiti rast poslovnih rashoda, pri čemu treba uzeti u obzir i rast troškova uzrokovan visokom razinom inflacije. Ukupni poslovni rashodi Društva povećali su se za +759 tisuću kuna (+5,37%) u odnosu na 2021. g. i iznose 14.916 tisuća kuna (2021. g.: 14.157 tisuća kuna). Na povećanje poslovnih rashoda najviše je utjecala amortizacija (+176 tisuća kuna ili +14,88%, odnosno sa 1.182 na 1.358 tisuća kuna) koja se odnosi na nabavu potrebne informatičke opreme kao zamjenu opreme rashodovane u 2007. godini, te povećanje ostalih troškova (+239 tisuća kuna ili +13%). Porast ostalih troškova poslovanja uzrokovan je povećanjem naknada i pristojbi za +187 tisuća kuna ili +57,01%, odnosno s 328 na 515 tisuća kuna, te povećanjem troškova održavanja prostora i opreme za +40 tisuća kuna ili +34,19% (rast s 117 na 157 tisuća kuna). Troškovi osoblja porasli su za +442 tisuće kuna ili +6,21% (sa 7.117 na 7.559 tisuća kuna) i uzrokovani su nužnom korekcijom plaća radi okolnosti na tržištu rada koja je provedena u siječnju 2022. godine.

Dobit Društva iz redovnog poslovanja u 2022. godini iznosi 416 tisuća kuna, dok je godinu ranije iznosila 310 tisuće kuna (+106 tisuće kuna ili +34,19%). Financijski prihodi i financijski rashodi bilježe značajan pad pa su tako u 2022. g. ostvareni financijski prihodi u iznosu od 492 tisuće kuna (-590 tisuće kuna ili -54,5%) i financijski rashodi u iznosu od 897 tisuću kuna (+378 tisuća kuna). Promjene u kretanju financijskih prihoda prvenstveno su rezultat negativnih prinosa obvezničkih fondova u koje je društvo investiralo slobodna sredstva.

Obzirom na navedeno, neto dobit Društva u 2022. godini iznosi 127 tisuća kuna što je za -746 tisuće kuna (-85,45%) manje nego 2021. godine kad je neto dobit Društva iznosila 873 tisuća kuna. Operativna

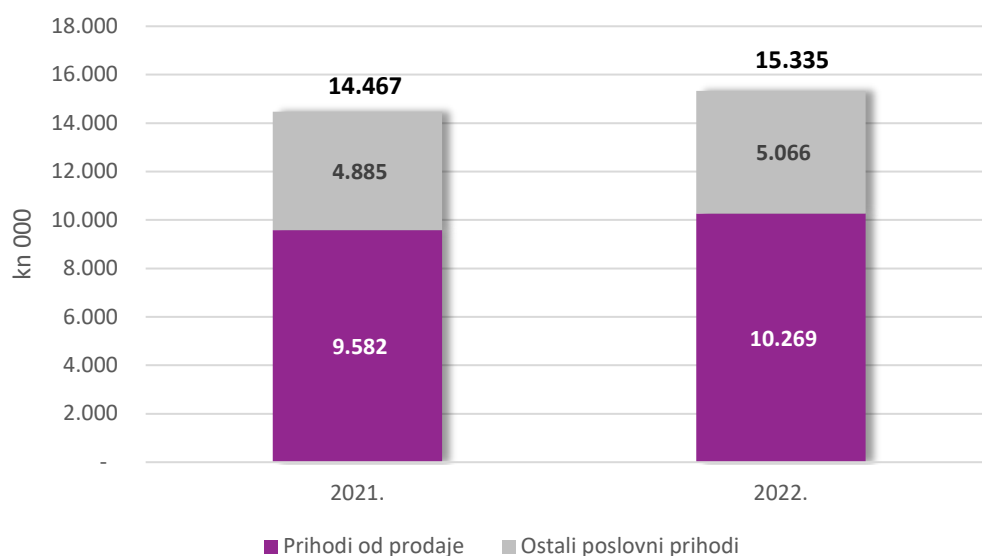
dobit prije amortizacije je pozitivna i u 2022. godini iznosi 1.775 tisuće kuna, odnosno +282 tisuća kuna više nego u 2021. godini.

Tijekom 2022. godine, u svrhu očuvanja vrijednosti imovine, Društvo je slobodna novčana sredstva ulagalo u otvorene novčane i obvezničke investicijske fondove te bankovne depozite. Iznos slobodnih sredstava Burze na kraju 2022. godine iznosio je 14.070 tisuću kuna (udjeli u fondovima i sredstva na računu).

## 1.4 Analiza poslovanja

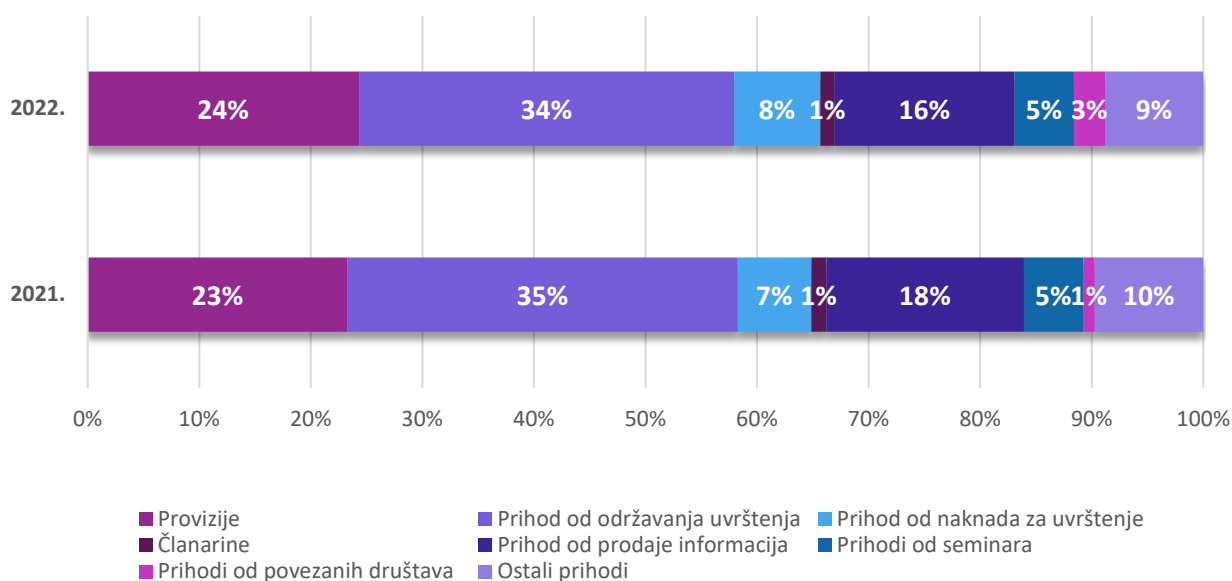
### 1.4.1 Ukupni prihodi od redovnog poslovanja

Ukupni prihodi iz redovnog poslovanja u 2022. godini iznose 15.335 tisuća kuna i viši su za +866 tisuća kuna ili +6% u odnosu na 2021. godinu kad su iznosili 14.467 tisuća kuna. Najveći porast prihoda ostvaren je kod prihoda od povezanih društava (+290 tisuća kuna ili +204%), a najveći pad prihoda zabilježen je kod prihoda od prodaje informacija (-90 tisuću kuna ili -3,52%).



Slika 4. Poslovni prihodi

Kao i prethodne godine, u 2022. godini najveći udio u poslovnim prihodima imali su prihodi od održavanja uvrštenja (34%) te prihodi od provizija (24%).



Slika 5. Struktura poslovnih prihoda

### Provizije i članarine

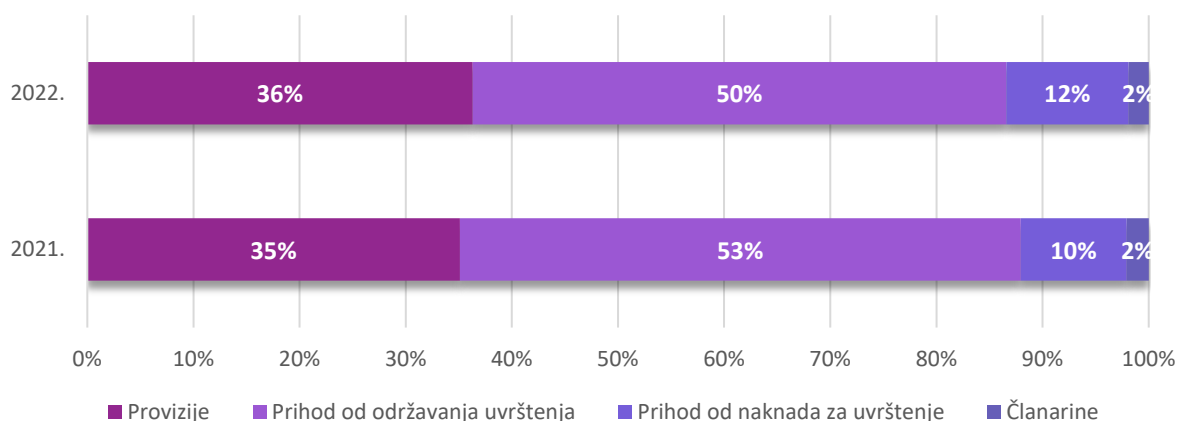
Tijekom 2022. godine po osnovi prihoda od provizija ostvareno je 3.730 tisuća kuna što je +365 tisuću kuna ili 11% više u odnosu na 2021. godinu kad su iznosili 3.365 tisuća kuna. Na kraju 2022. godine Burza je imala ukupno 13 članova, isto kao i 2021. godine, a prihodi od članarina manji su za 6 tisuća kuna ili -3% i iznose 194 tisuća kuna.

### Prihodi od održavanja uvrštenja

Prihodi od održavanja uvrštenja porasli su s 5.062 na 5.161 tisuća kuna (+99 tisuća kuna ili +2%). Na kraju 2022. godine, na Uređenom tržištu bilo je uvršteno 92 dionice (2021. g.: 98), 30 obveznica (2021. g.: 32), 14 trezorskih zapisa (2021. g.: 0) i 2 ETF-a (2021. g.: 2).

### Prihodi od naknada za uvrštenje u kotacije

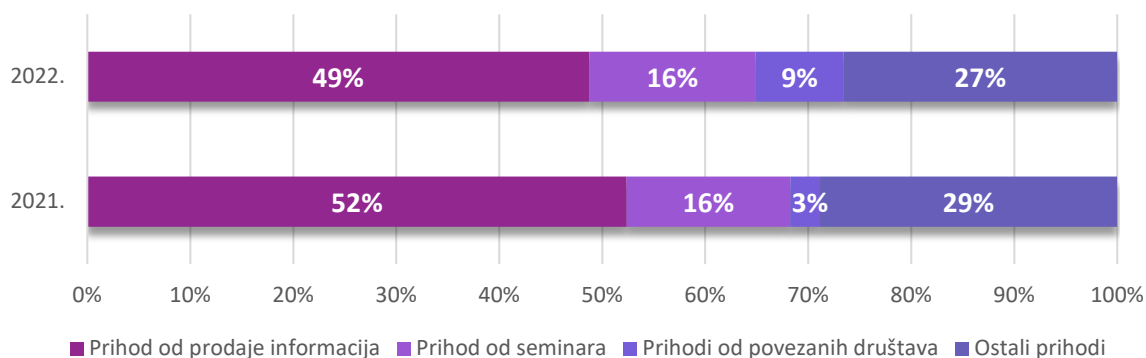
2022. godine zabilježen je rast prihoda od naknada za uvrštenje s 955 na 1.184 tisuća kuna (+229 tisuća kuna ili +24%) u odnosu na godinu ranije. Tijekom 2022. godine uvrštene su dvije dionice, pet obveznica i četrnaest trezorskih zapisa, dok je 2021. godine uvršteno tri dionice i sedam obveznica.



Slika 6. Struktura prihoda od prodaje

### Ostali poslovni prihodi

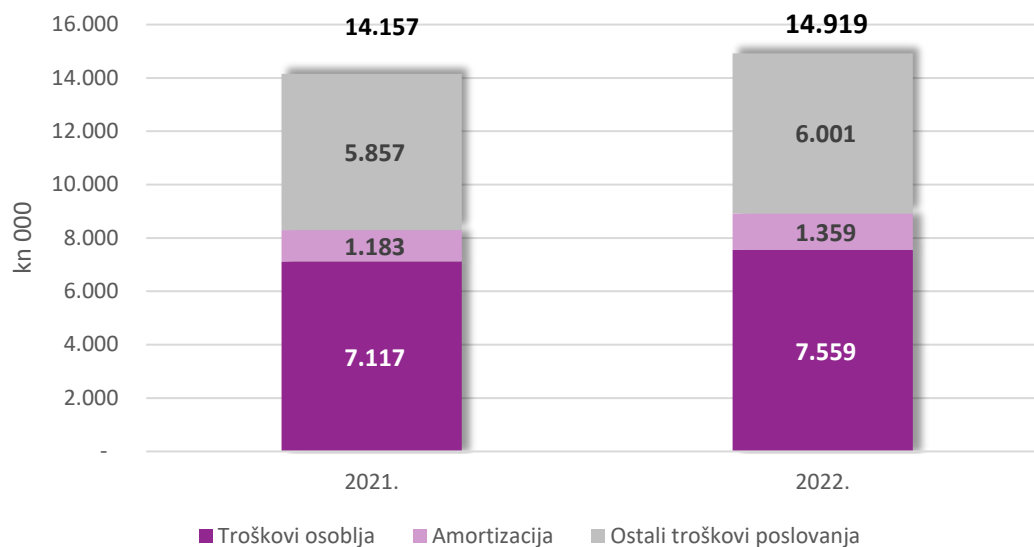
Ostali poslovni prihodi povećali su se za +181 tisuća kuna ili +3,71% u odnosu na 2021. godinu (s 4.885 na 5.066 tisuća kuna) za što je zaslužan rast prihoda od povezanih društava koji iznosi 432 tisuće kuna (+290 tisuća kuna ili +204,23%), rast prihoda od seminara koji iznose 819 tisuća kuna (+44 tisuće kuna ili +5,68%) te ostalih prihoda koji su porasli za +41 tisuću kuna ili +5,69% i iznose 762 tisuće kuna. Unutar ostalih poslovnih prihoda pad bilježe jedino prihodi od prodaje informacija (-90 tisuća kuna ili -3,52%, odnosno s 2.559 na 2.469 tisuće kuna). Najveći udio u ostalim poslovnim prihodima i dalje imaju prihodi od prodaje informacija (49%) u koje je uključen i prihod od prava na distribuciju podataka u realnom vremenu koji plaćaju članovi.



Slika 7. Struktura ostalih poslovnih prihoda

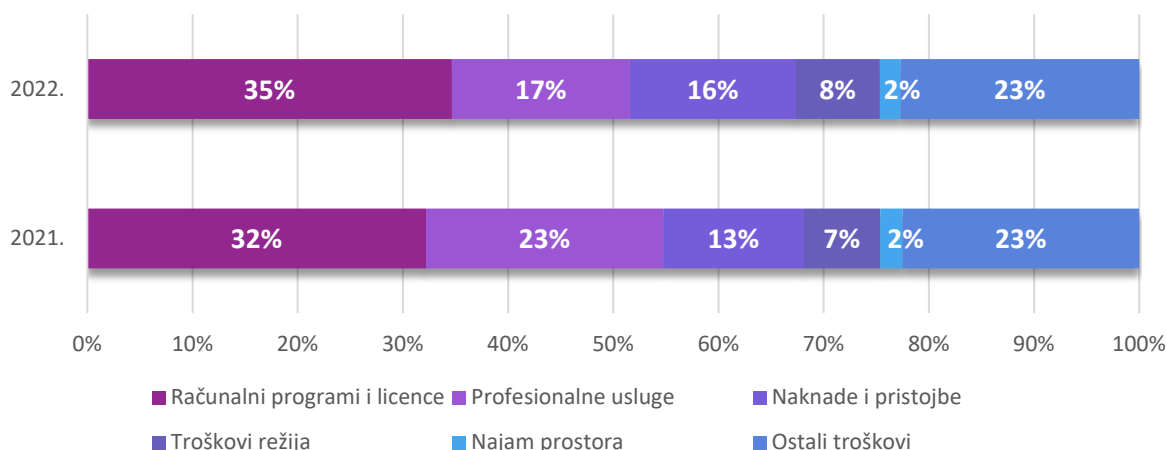
#### 1.4.2 Ukupni troškovi iz redovnog poslovanja

Ukupni troškovi iz redovnog poslovanja u 2022. godini iznosili su 14.919 tisuća kuna, što predstavlja rast za +762 tisuća kuna ili +5,38% (2021. godine iznosili su 14.157 tisuća kuna).



Slika 8. Poslovni rashodi

Kako je već spomenuto, nastavljeni rast poslovnih rashoda u 2022. godini uglavnom je povezan s normaliziranjem dijela poslovanja nakon pandemijske 2020. i 2021. godine. Broj zaposlenih pao je s 26 na 25 u 2022. godini, a rast troškova osoblja uzrokovan je nužnim korekcijama plaća koje su provedene u siječnju 2022. godine. Slijedom toga, troškovi osoblja porasli su sa 7.117 na 7.559 tisuća kuna (+442 tisuće kuna ili +6,21%). Amortizacija je rasla za +176 tisuća kuna ili gotovo +15% s (1.182 na 1.358 tisuća kuna).



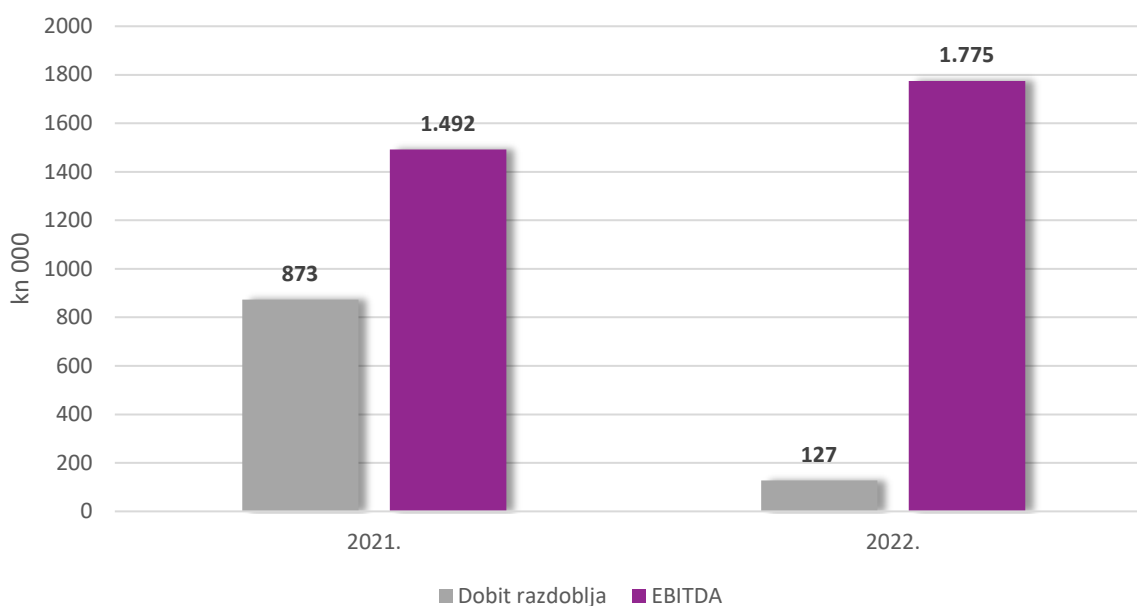
**Slika 9. Struktura ostalih troškova poslovanja**

Ostali troškovi poslovanja porasli su s 5.857 na 6.001 tisuću kuna (+144 tisuće kuna ili +2,46%) i najviše doprinose povećanju ukupnih poslovnih rashoda. Unutar njih najznačajnije je povećanje troškova za naknade i pristojbe sa 328 na 515 tisuću kuna (+187 tisuća kuna ili +57%) te povećanje troškova računalnih programa i licenci s 1.885 na 2.080 tisuća kuna (+195 tisuća kuna ili +10,34%) koji imaju najveći udio u ostalim troškovima poslovanja (35%).

### 1.4.3 Dobit razdoblja

U 2022. godini ostvarena je neto dobit razdoblja u iznosu od 127 tisuća kuna; smanjenje za -745 tisuća kuna ili -85,45% u odnosu na prethodnu godinu kad je neto dobit iznosila 873 tisuće kuna. Pored smanjenja prihoda od prodaje informacija (-3,52%), koji tradicionalno čini oko 50% ostalih prihoda te oko 18% ukupnih prihoda, porasli su prihodi od naknada za uvrštenje (+23,98%). U 2022. godini Društvo je povećalo prihode iz drugih osnova pri čemu je potrebno istaknuti prihode od administriranja LEI oznaka u iznosu od 488 tisuća kuna, prihode od povezanih društava u iznosu od 432 tisuće kuna, te prihode od seminara u iznosu od 819 tisuća kuna te pozitivni neto financijski rezultat u iznosu od 405 tisuća kuna. U 2022. godini istekli su svi veliki preneseni gubici iz prethodnih godina te su se stekli uvjeti za evidentiranje odgođene porezne imovine temeljem privremenih poreznih razlika, a koje su proistekle iz svođenja vrijednosti dionica koje su dobivene u predstečajnim/stečajnim postupcima na nižu vrijednost, kao i svođenje vrijednosti udjela u fondovima na nižu vrijednost. Zbog toga je ukalkulirana odgođena porezna imovina u iznosu od 116 tisuća kuna. Revaluacijom fer vrijednosti dionica Makedonske burze koje je Društvo stjecalo u proteklom razdoblju, u 2022. godini ostvarena je ostala sveobuhvatna dobit u iznosu od 529 tisuća kuna.

Operativna dobit prije amortizacije rasla je u odnosu na prethodnu godinu (+282 tisuća kuna) i u 2022. godini iznosi značajnih 1.775 tisuće kuna.



Slika 10. Dobit razdoblja i EBITDA

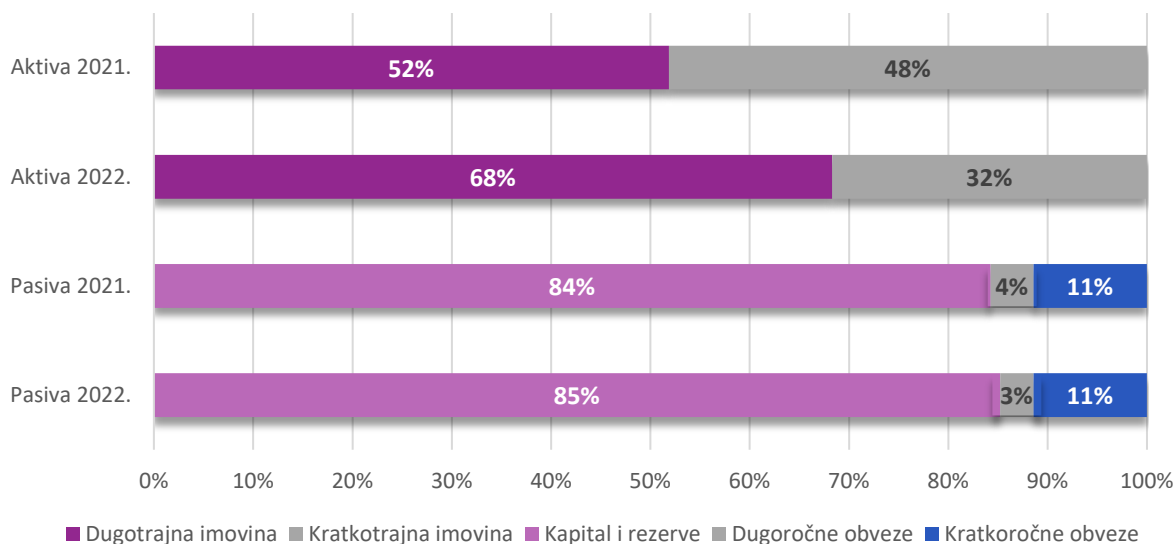
#### 1.4.4 Imovina Društva

Na dan 31. prosinca 2022. godine, ukupna imovina Društva iznosila je 51.463 tisuće kuna što je za +0,08% više nego na zadnji dan 2021. godine.

kuna 000	2021.	2022.	promjena
<b>Dugotrajna imovina</b>	<b>26.669</b>	<b>35.157</b>	<b>31,8%</b>
<b>Kratkotrajna imovina</b>	<b>24.752</b>	<b>16.307</b>	<b>34,1%</b>
<i>Zalihe</i>	6	0	-100%
<i>Potraživanja</i>	2.328	2.134	-8,3%
<i>Kratkotrajna financijska imovina</i>	14.479	8.977	-38%
<i>Kratkoročni depoziti</i>	4.506	61	-98,6%
<i>Novac i novčani ekvivalenti</i>	3.361	5.032	49,7%
<i>Troškovi budućih razdoblja</i>	71	103	45,1%
<b>Ukupno imovina</b>	<b>51.422</b>	<b>51.463</b>	<b>0,08%</b>
<b>Kapital i rezerve</b>	<b>43.329</b>	<b>43.844</b>	<b>1,2%</b>
<b>Dugoročne obveze</b>	<b>2.227</b>	<b>1.737</b>	<b>-22%</b>
<b>Kratkoročne obveze</b>	<b>5.866</b>	<b>5.833</b>	<b>-0,3%</b>
<b>Ukupno kapital, rezerve i obveze</b>	<b>51.422</b>	<b>51.463</b>	<b>0,1%</b>

Tabela 3. Bilanca na 31. prosinca

Struktura bilance bilježi manje promjene u odnosu na 2021. godinu. Na strani aktive, dugotrajna imovina postaje značajniji udio u ukupnoj imovini, dok je na strani pasive neznatno smanjen udio dugoročnih obveza, a udio kratkoročnih obveza ostao je nepromijenjen.



Slika 11. Struktura aktive i pasive

## 1.5 Značajni događaji nakon kraja poslovne godine

Društvo je i u prvom mjesecu 2023. nastavilo trend uspješnog poslovanja iz 2022. godine. Prelazak na euro kao službenu valutu proveden je bez teškoća. Zbog ostvarenog rezultata u 2022. godini, uspješnog početka 2023. godine i projekcije poslovanja za cijelu 2023. godinu, Uprava Društva smatra da nije ugrožen neograničeni nastavak poslovanja.

Tekuća vojna akcija u Ukrajini i sankcije protiv Ruske Federacije utječu na gospodarstva u Europi i svijetu. Društvo nema značajnu izloženost u Ukrajini, Rusiji i Bjelorusiji. Međutim, učinak na opću gospodarsku situaciju može zahtijevati reviziju određenih pretpostavki i procjena, što može dovesti do značajnih prilagodbi knjigovodstvene vrijednosti određene imovine i obveza tijekom sljedeće poslovne godine. U ovoj fazi rukovodstvo ne može pouzdano procijeniti učinak jer se novi događaji odvijaju iz dana u dan.

Dugoročno gledano, posljedice mogu utjecati na obujam poslovanja, novčane tokove i profitabilnost. Bez obzira na navedeno, na dan izdavanja ovih financijskih izvještaja Društvo nastavlja ispunjavati svoje obveze dospijeća te stoga nastavlja primjenjivati načelo stalnosti poslovanja kao računovodstvenu osnovu za sastavljanje financijskih izvještaja.



## **1.6 Očekivani razvoj društva**

U 2023. godini Društvo će se i dalje nastaviti fokusirati na vraćanje povjerenja i podizanje standarda korporativnog upravljanja i izvještavanja na uređenom tržištu. Društvo će se fokusirati i na veću promociju postojećih izdavatelja, s naglaskom na Vodeće tržište. Društvo će nastaviti unutar kompanije razvijati IT servise koje će koristiti Zagrebačka i Ljubljanska burza, te na taj način dalje smanjivati potrebu za stranim dobavljačima.

U budućem razdoblju Društvo će nastaviti s ranije započetim projektima pri čemu će naglasak biti na projektima vezanim za implementaciju novih tehnologija u burzovne aktivnosti, te na tržišta za mala i srednja poduzeća (Progress), te daljnjim aktivnostima vezanim uz financiranje i ulaganje u start up-ove (Funderbeam SEE).

## **1.7 Aktivnosti istraživanja i razvoja**

Društvo kontinuirano radi na razvoju i unaprjeđenju vlastitih servisa te širenju usluga i na slovensko tržište.

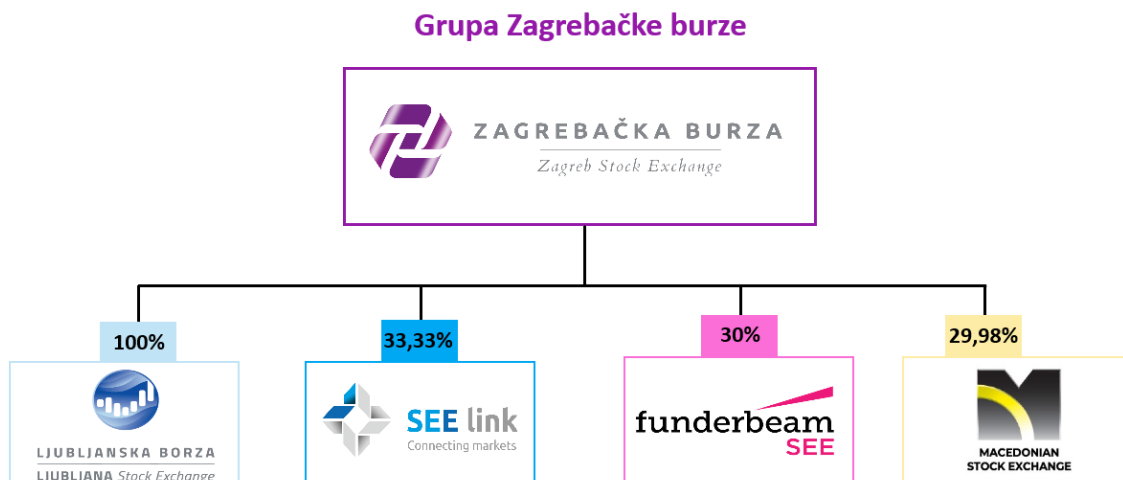
Burza je sudjelovala i u projektu implementacije CCP-a za RH te uspješno realizirala nove releasove trgovinskog sustava i druge aktivnosti optimizacije infrastrukture.

U 2022. godini Burza je intenzivno provodila aktivnosti i pripremne radnje za uvođenje eura kao službene valute u Republici Hrvatskoj od 1. siječnja 2023. godine.

## **1.8 Informacije o otkupu vlastitih dionica**

Društvo je u korporativnoj akciji smanjenja temeljnog kapitala spajanjem dionica Društva steklo 32 vlastite dionice. U Programu otkupa vlastitih dionica koji je počeo 3. listopada 2022. godine, Društvo je do kraja 2022. godine steklo 5.500 vlastitih dionica. Na dan 31. prosinca 2022. godine Društvo posjeduje ukupno 5.532 vlastite dionice koje čine 0,2387% temeljnog kapitala Društva.

## 1.9 Podružnice Društva



Slika 12. Prikaz podružnica Društva

Dana 30. prosinca 2015. godine Zagrebačka burza preuzela je 100% udjela u društvu Ljubljanska burza d.d. Temeljni kapital društva Ljubljanska burza d.d. na dan 31. prosinca 2022. godine iznosi EUR 1.401.000, a udjel Zagrebačke burze u temeljnom kapitalu je 100%. Ivana Gažić, predsjednica Uprave Zagrebačke burze, predsjednica je Nadzornog odbora Ljubljanske burze, a članovi Nadzornog odbora na dan 31. prosinca 2022. godine su Tomislav Gračan, član Uprave Zagrebačke burze, i Matko Maravić, predsjednik Nadzornog odbora Zagrebačke burze.

SEE Link d.o.o. je društvo sa sjedištem u Skopju, a u svibnju 2014. godine utemeljile su ga Bugarska, Makedonska i Zagrebačka burza s ciljem uspostave infrastrukture za trgovanje vrijednosnim papirima na te tri burze, koje drže jednake udjele u vlasništvu. Temeljni kapital društva SEE LINK iznosi 80.000 EUR, a udjel Zagrebačke burze u temeljnom kapitalu je 33,33%. Manyu Moravenov, izvršni direktor Bugarske burze, predsjednik je Nadzornog odbora društva SEE Link. Ivana Gažić, predsjednica Uprave Zagrebačke burze, te Ivan Steriev, predsjednik Uprave Makedonske burze, članovi su Nadzornog odbora društva SEE Link.

Funderbeam South-East Europe d.o.o. društvo je sa sjedištem u Zagrebu koje je 2016. godine Burza osnovala s društvom Funderbeam Ventures OÜ. Temeljni kapital društva Funderbeam South East Europe d.o.o. iznosi kuna 244.000, a udjel Zagrebačke burze d.d. u temeljnom kapitalu iznosi 30%.

Na dan 31. prosinca 2022. godine, Zagrebačka burza d.d. imatelj je ukupno 837 dionica, odnosno 29,98% temeljnog kapitala Makedonske burze d.d.

## 1.10 Financijski instrumenti koji se koriste

Društvo se u cijelosti financira vlastitim kapitalom. Financijski instrumenti u koje ulaže Društvo su investicijski fondovi (novčani i obveznički), te depoziti u bankama.

## 1.11 Rizici poslovanja

Rizici poslovanja Burze detaljno su opisani u bilješkama uz financijske izvještaje (bilješka 23).

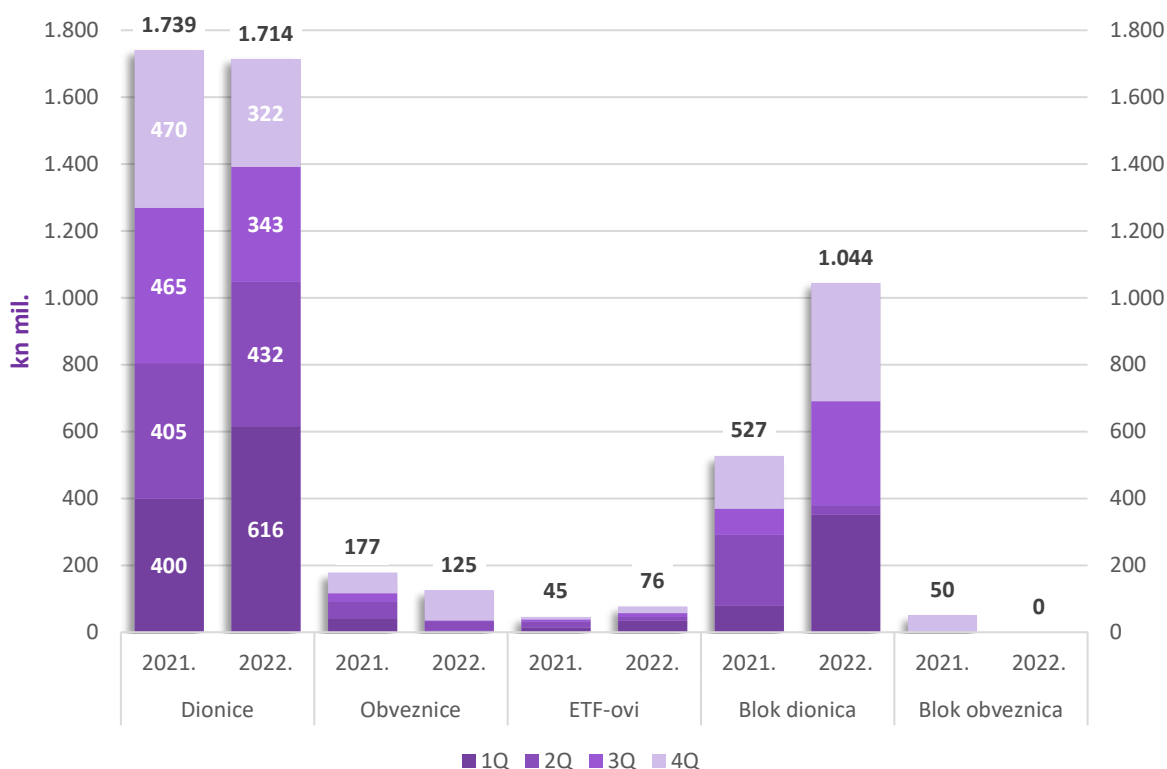
## 1.12 Zagrebačka burza u 2022. godini

Godina je započela pozitivnim sentimentom, a mjeseci koji su slijedili donosili su prilično raznoliku sliku tržišta. Iako je promet dionicama unutar knjige ponuda bio nešto manji nego u 2021., a ukupni promet u konačnici je gotovo +16% viši, cijele je godine na tržištu bilo uzbudljivo, uz veliki interes ulagatelja i dosta investicijskih prilika te zanimljivih investicijskih priča.

U 2022. godini unutar knjige ponuda ostvaren je promet u iznosu od 1.915 milijuna kuna, -24% manje nego 2021. godine. Pojačani dnevni promet zabilježeni su u krajem veljače 2022. godine, nastavno na početak rata u Ukrajini. Od prometa unutar knjige ponuda u 2022. godini, 1.713 milijuna kuna odnosi se na promet dionicama, 125 milijuna kuna na promet obveznicama, dok su ETF-ovi, koji su u studenom 2022. g. obilježili drugu godišnjicu uvrštenja, ostvarili značajan promet od 76 milijuna kuna. Blok promet dionica iznosio je nešto više od 1.043 milijuna kuna (2021. g.: 577 milijun kuna), dok blok promet obveznicama nije ostvaren.

kn mil.	2018.	2019.	2020.	2021.	2022.
Promet unutar knjige ponuda	2.266	2.472	2.578	1.962	1.915
<i>Dionice</i>	1.579	2.179	2.300	1.739	1.713
<i>Obveznice</i>	686	293	256	177	125
<i>ETF-ovi</i>	-	-	22	45	76
Blok promet	588	523	551	578	1.043
<i>Blok promet dionica</i>	542	523	551	527	1.043
<i>Blok promet obveznica</i>	46	-	-	50	-
<b>Ukupni promet</b>	<b>2.854</b>	<b>2.994</b>	<b>3.129</b>	<b>2.540</b>	<b>2.959</b>

Tabela 4. Promet vrijednosnih papira na Zagrebačkoj burzi



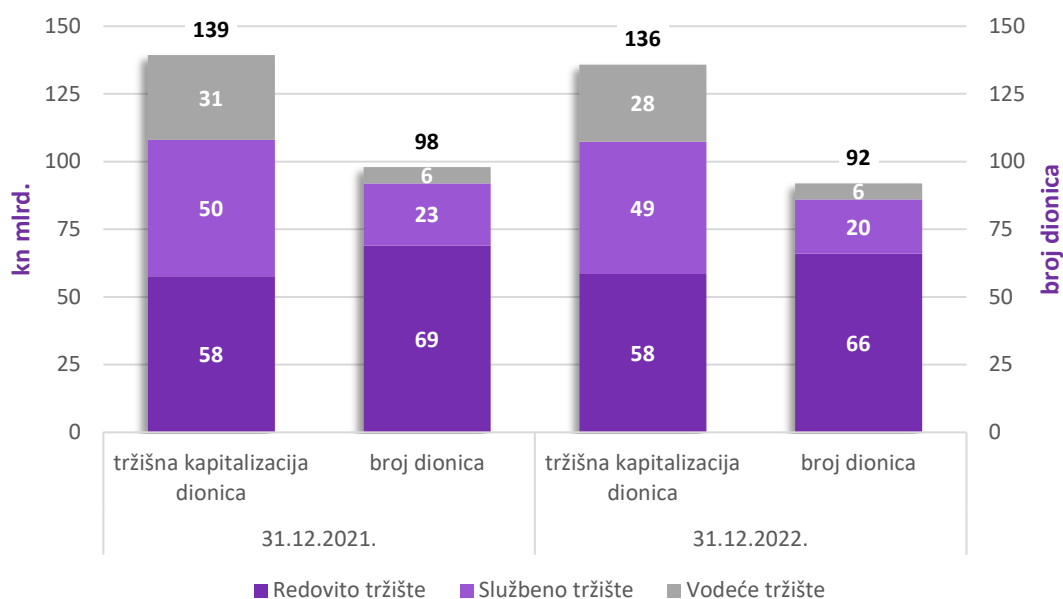
Slika 13. Promet na Zagrebačkoj burzi po vrsti vrijednosnog papira

U odnosu na kraj 2021. godine, vrijednost tržišta mjerena tržišnom kapitalizacijom na dan 31. prosinca 2022. godine manja je za -15 milijardi kuna ili -5,51%, pri čemu je tržišna kapitalizacija Vodećeg tržišta manja za -9,21%, Službenog tržišta za -2,98%, a tržišna kapitalizacija ETF-ova za -10,89%. Navedeni podaci ukazuju na nesigurnost tržišta izazvanu početkom sukoba u Ukrajini krajem veljače 2022. godine.

	2021.	2022.	promjena	2021.	2022.	promjena
<b>Tržišna kapitalizacija (kn)</b>				<b>Broj uvrštenih vrijednosnica</b>		
<b>Dionice</b>	<b>139.352.326.167</b>	<b>135.773.934.068</b>	<b>-2,57%</b>	<b>98</b>	<b>92</b>	<b>-6,06%</b>
<i>Vodeće tržište</i>	<i>31.342.835.154</i>	<i>28.456.038.856</i>	<i>-9,21%</i>	<i>6</i>	<i>6</i>	<i>0,00%</i>
<i>Službeno tržište</i>	<i>50.325.878.835</i>	<i>48.827.067.652</i>	<i>-2,98%</i>	<i>23</i>	<i>20</i>	<i>-13,04%</i>
<i>Redovito tržište</i>	<i>57.683.612.178</i>	<i>58.490.827.560</i>	<i>1,40%</i>	<i>69</i>	<i>66</i>	<i>-4,35%</i>
<b>Obveznice</b>	<b>134.549.299.989</b>	<b>123.037.418.589</b>	<b>-8,56%</b>	<b>32</b>	<b>30</b>	<b>-6,25%</b>
<b>ETF-ovi</b>	<b>63.216.843</b>	<b>56.334.398</b>	<b>10,89%</b>	<b>2</b>	<b>2</b>	<b>0,00%</b>
<b>UKUPNO</b>	<b>273.964.842.999</b>	<b>258.867.687.055</b>	<b>-5,51%</b>	<b>132</b>	<b>124</b>	<b>-6,06%</b>

Tabela 5. Tržišna kapitalizacija i broj uvrštenih vrijednosnih papira

U odnosu na 31. prosinca 2022. godine, na kraju 2022. godine bilo je uvršteno ukupno tri dionice manje na Redovitom tržištu i tri dionice manje na Službenom tržištu, dok je broj dionica uvrštenih na Vodeće tržište ostao nepromijenjen.



Slika 14. Tržišna kapitalizacija dionica i broj uvrštenih dionica

Usporedba podataka za 2022. godinu s podacima za godinu ranije pokazuje negativan trend i među indeksima. Nakon dobrog početka godine, vrijednosti indeksa počinju slabjeti od svibnja, s najnižom razinom u godini ostvarenom u studenom. Krajem 2022. godine vrijednosti indeksa su se stabilizirale i vratile na vrijednosti iz srpnja. Uz iznimku CROBEXtransporta, koji je ojačao za značajnih 52,45%, svi ostali dionički indeksi zabilježili su pad u odnosu na zaključnu vrijednost 31. prosinca 2021. godine; najviše CROBEX10 (-8,41%) i CROBEXtr (-6,54%). Regionalni indeks ADRIAprime smanjio se za -8,16%. Nastavno na globalni trend pada obvezničkih indeksa, oba domaća obveznička indeksa CROBIS i CROBIStr na kraju 2022. godine godini bilježe negativne vrijednosti (CROBIS: -12,60%, CROBIStr: -10,48%).

Indeks	31.12.2021.	31.12.2022.	promjena	Promet (kn) 2021.	Promet (kn) 2022.	promjena
CROBEX	2.079,35	1.979,88	-4,78%	1.399.889.320	1.434.832.092	2,50%
CROBEXtr	1.441,05	1.415,96	-1,74%	1.399.889.320	1.434.832.092	2,50%
CROBEX10	1.262,31	1.156,15	-8,41%	1.099.034.169	1.048.498.101	-4,60%
CROBEX10tr	1.293,33	1.222,39	-5,49%	1.099.034.169	1.048.498.101	\
CROBEXprime	1.220,29	1.149,64	-5,79%	749.544.419	694.488.058	-7,35%
CROBEXplus	1.230,38	1.360,86	10,60%	1.394.946.800	1.397.923.407	0,21%
CROBEXindustrija	1.121,90	1.048,52	-6,54%	225.404.583	231.559.239	2,73%
CROBEXkonstrukt	478,85	554,21	15,74%	54.113.520	19.288.531	-64,36%
CROBEXnutris	773,75	726,50	-6,11%	303.885.082	260.853.728	-14,16%
CROBEXtransport	809,49	1.234,04	52,45%	162.758.728	197.128.293	
CROBEXturist	3.591,00	3.526,57	-1,79%	244.945.580	254.594.329	3,94%
CROBIS	110,56	96,63	-12,60%	5.600.804.076	5.318.085.346	-5,05%
CROBIStr	188,22	168,49	-10,48%	5.600.804.076	5.318.085.346	-5,05%
ADRIAprime	1.418,59	1.302,88	-8,16%	\	\	\

Tabela 6. Indeksi - vrijednost i prometi

Najtrgovanija dionica 2022. godine bila je ona Podravke d.d., a slijede ju Hrvatski telekom d.d., Valamar Riviera d.d., Atlantska plovidba d.d. te povlaštena dionica Adris grupe d.d. Nešto manje od polovice prometa unutar knjige ponuda koncentrirano je u prvih 5 najlikvidnijih dionica.

Rang	Oznaka	Izdavatelj	Promet (kuna)	Udio
1	PODR	PODRAVKA d.d.	177.975.808	10,39%
2	HT	HT d.d.	176.477.085	10,30%
3	RIVP	Valamar Riviera d.d.	163.435.182	9,56%
4	ATPL	ATLANTSKA PLOVIDBA d.d.	138.113.305	8,06%
5	ADRS2	ADRIS GRUPA d.d.	87.744.983	5,12%
		Ostali	970.002.340	56,60%
<b>UKUPNO</b>			<b>1.713.748.702</b>	<b>100,00%</b>

Tabela 7. Top 5 dionica s najvećim prometom 2022. godine

Na kraju 2022. godine, Burza je imala 13 članova, a prvih pet članova Burze s najvećim prometom u 2022. godini nalazi se u sljedećoj tabeli:

Rang	Član	Promet (kuna)	Udio
1	INTERKAPITAL VRIJEDNOSNI PAPIRI D.O.O.	2.111.351.904	35,66%
2	ERSTE&STEIERMARKISCHE D.D.	844.805.697	14,27%
3	PRIVREDNA BANKA ZAGREB D.D.	671.076.937	11,33%
4	FIMA-VRIJEDNOSNICE D.O.O.	556.212.578	9,39%
5	ZAGREBAČKA BANKA D.D.	455.951.032	7,70%
	Ostali	1.282.060.275	21,66%
<b>UKUPNO</b>		<b>5.921.458.423</b>	<b>100,00%</b>

Tabela 8. Top 5 članova Burze 2022. godine

Na promet prvih pet članova Burze otpada nešto manje od 80% ukupnog prometa.

### **1.12.1 Potpora članovima**

Zagrebačka burza na redovnoj osnovi pruža potporu svojim članovima vezano uz odvijanje procesa trgovanja na ZSE. To uključuje kako konfiguraciju samog trgovinskog sustava, tako i pripremu različitih popratnih aplikacija namijenjenih provedbi trgovanja. U tom smislu, Burza aktivno komunicira s članovima prilikom uvođenja novih funkcionalnosti trgovinskog sustava kao i ostalih izmjena koje imaju refleksiju na poslovanje članova. Poseban naglasak stavlja se na vlastite razvijene aplikacije na strani člana koje se temelje na FIX protokolu (inačici Bečke burze – CEESEG FIX). Burza u suradnji s Bečkom burzom pruža podršku članovima prilikom razvoja vlastitih aplikacija, te provodi certifikaciju aplikativnih rješenja.

Burza isto tako pruža i ostale vidove tehničke podrške te je u tu svrhu razvila kolaboracijsku internetsku stranicu (<http://it.zse.hr>) putem koje korisnici mogu zatražiti podršku od Odjela za IT i razvoj tehnologije.

### **1.12.2 Potpora izdavateljima**

Zagrebačka burza pruža savjetodavnu i stručnu podršku svim izdavateljima čiji su financijski instrumenti uvršteni na Uređenom ili Progress tržištu, te blisko surađuje s izdavateljima vezano za postupanje sukladno odredbama Zakona o tržišta kapitala, Uredbe (EU) br. 596/2014 i drugim propisima te Pravilima Burze. Zagrebačka Burza provodi i nadzor izdavatelja i financijskih instrumenata uvrštenih na Uređeno ili Progress tržište radi utvrđivanja ispunjava li izdavatelj, odnosno financijski instrument uvjete za uvrštenje na uređeno tržište i/ili ispunjava li izdavatelj obveze nakon uvrštenja propisane Pravilima Burze.

Zagrebačka burza u suradnji s Hrvatskom agencijom za nadzor financijskih usluga (HANFA) i Središnjim klirinškim depozitarnim društvom (SKDD) redovito jednom godišnje organizira edukativne skupove za izdavatelje Uređenog tržišta. Sudjelovanje na edukativnim skupovima je besplatno te se preporučuje za svim izdavateljima obzirom da se obrađuju aktualne teme iz područja tržišta kapitala.

Zagrebačka burza licencira ovlaštene savjetnike na Progress tržištu te vrši sve kontrolne radnje za primanje financijskih instrumenata u trgovinu na Progress tržištu. Također, vrši nadzor trgovine te izvršavanje obveza nakon primanja u trgovinu na Progress tržištu.

Strategija Zagrebačke burze, između ostalog, uključuje i kontinuiranu edukaciju izdavatelja radi povećanja razine transparentnosti i korporativnog upravljanja u svim tržišnim segmentima, a još u prosincu 2019. godine u značajnoj mjeri su izmijenjena Pravila Burze u dijelu nadzora nad izdavateljima, tj. ispunjava li izdavatelj, odnosno financijski instrument uvjete za uvrštenje na uređeno tržište i/ili ispunjava li izdavatelj obveze nakon uvrštenja.

### 1.13 Sustav unutarnje kontrole i upravljanja rizicima

Sustav unutarnjih kontrola predstavlja sustav postupaka i procesa za praćenje učinkovitosti poslovanja Zagrebačke burze, pouzdanosti financijskog izvješćivanja te usklađenosti sa zakonskim i podzakonskim propisima.

U provođenju sustava unutarnjih kontrola sudjeluju svi djelatnici, uključujući Upravu i Nadzorni odbor društva.

Burza ostvaruje sustav unutarnjih kontrola osobito kroz dvije međusobno neovisne kontrolne funkcije: funkciju praćenja usklađenosti s relevantnim propisima i funkciju unutarnje revizije.

Navedene kontrolne funkcije svojim internim aktima obrađuju i prate u radu sve organizacijske jedinice, aktivnosti društva i pomoćne usluge.

Upravljanje rizicima je skup postupaka i metoda za utvrđivanje, mjerenje odnosno procjenjivanje, ovladavanje i praćenje rizika, uključujući i izvještavanje o rizicima kojima je Burza izložena ili bi mogla biti izložena u svom poslovanju.

Burza je usvojila sljedeće procedure vezane za upravljanje rizicima:

- Politika upravljanja rizicima,
- Politika upravljanja sukobom interesa,
- Upravljanje rizicima informacijskog sustava,
- Procedura o samoprocjeni usklađenosti s čl. 48. MIFID II,
- Procedura primanja u članstvo i prestanka članstva u kojoj je sadržana godišnja procjena članova Burze,
- Procedura upravljanja ugovorima o pružanju usluga
- Procedura kriznog menadžmenta.

Interni revizor, Antares revizija d.o.o., sastavlja sljedeće dokumente:

- Strateški plan unutarnje revizije,
- Godišnji plan unutarnje revizije.

Procjena rizika uključuje identifikaciju i analizu relevantnih rizika koji utječu na ostvarivanje ciljeva društva s namjerom utvrđivanja kako tim rizicima uspješno upravljati.

S obzirom na utvrđene ciljeve društva te definiranje glavnih procesa u društvu, Burza je identificirala i utvrdila rizike koji mogu imati utjecaja na obavljanje poslovnih procesa u društvu. Lista rizika nije sveobuhvatna te je rađena na višoj razini rizika tako da se pojedini detaljniji rizici (rizici niže razine) identificiraju prilikom pregleda navedenih procesa od strane unutarnje revizije.



Rizici su grupirani prema organizacijskim jedinicama koje obavljaju pojedine poslovne procese unutar društva te na ostale rizike koji su povezani s cjelokupnim poslovanjem Burze.

Uzimajući u obzir prethodno definirane glavne procese u društvu i utvrđene rizike donesena je i ocjena značajnosti rizika s obzirom na njihov utjecaj na poslovne procese.

Ocjena rizika predstavlja inherentni rizik pojedinog procesa u čiji je obzir uzeta sama priroda procesa i najbolja praksa.

Na temelju rezultata procjene rizika utvrđena su i osnovna područja koja će biti obuhvaćena postupcima unutarnje revizije i mjere koje će se poduzimati kod sprječavanja nastanka događaja koji su ocijenjeni kao rizični.

Praćenje rizika nije izdvojeno i povjereno posebnoj organizacijskoj jedinici Burze, već se isto, ovisno o vrsti rizika provodi na razini jednog ili više različitih odjela. Dakle, u upravljanje rizicima u društvu uključeni su svi zaposlenici Burze unutar svojih organizacijskih jedinica.

Svaka organizacijska jedinica u okviru svojih djelatnosti i aktivnosti, a ovisno o identificiranom riziku i sustavu upravljanja rizicima, zadužena je za praćenje rizika te u istome surađuje sa svim ostalim organizacijskim jedinicama, a posebno s Upravom kao ključnim elementom za odlučivanje o upravljanju pojedinim rizikom i njegovoj kontroli.

Osim toga, u sustav upravljanja rizicima osobito su uključene i dvije međusobno neovisne kontrolne funkcije: funkcija praćenja usklađenosti s relevantnim propisima (Odjel za usklađenost unutar Sektora pravnih i općih poslova) i funkcija unutarnje revizije koju obavlja vanjski vršitelj te funkcije društvo Antares revizija d.o.o.

  
Ivana Gažić  
Predsjednica Uprave

  
ZAGREBAČKA BURZA d.d.  
Zagreb

  
Tomislav Gračan  
Član Uprave

## 2. Izjava o primjeni Kodeksa korporativnog upravljanja

Temeljem odredbe čl. 272.p., a u vezi s odredbom čl. 250.a. st. 4. Zakona o trgovačkim društvima (NN broj 111/93, 34/99, 52/00, 118/03, 107/07, 148/08, 137/09, 125/11, 152/11, 111/12, 68/13, 110/15, 40/19 i 34/22; dalje u tekstu: ZTD) i odredbe čl. 22. Zakona o računovodstvu (NN broj 78/15, 134/15, 120/16, 116/18, 42/20, 47/20; dalje u tekstu: ZOR), Uprava društva ZAGREBAČKA BURZA d.d., Zagreb, Ivana Lučića 2a 2 (dalje u tekstu: Društvo), dana 26. 04. 2023. godine, donosi sljedeću

### IZJAVU o primjeni Kodeksa korporativnog upravljanja

1. Društvo primjenjuje Kodeks korporativnog upravljanja propisan od strane Hrvatske agencije za nadzor financijskih usluga (HANFA) i Zagrebačke burze d.d. Zagreb. Kodeks je objavljen na stranicama Zagrebačke burze, [www.zse.hr](http://www.zse.hr).
2. U poslovnoj godini 2022., Društvo je u bitnom dijelu pratilo i primjenjivalo preporuke utvrđene Kodeksom, objavljujući sve informacije čija je objava predviđena pozitivnim propisima, te informacije koje su u interesu dioničara Društva. Detaljna obrazloženja vezana uz manja odstupanja od pojedinih preporuka Kodeksa, Društvo iznosi u dostavljenom Godišnjem upitniku.
3. U skladu sa zahtjevom Kodeksa, a sukladno odredbama ZTD-a i Zakona o tržištu kapitala (NN 65/18, 17/20; dalje u tekstu: ZTK), Nadzorni odbor provodi unutarnji nadzor Društva redovitim kontrolama predočenih izvješća. Članovima Nadzornog odbora se redovito dostavljaju detaljne informacije o upravljanju i radu Društva. Na sjednicama Nadzornog odbora raspravlja se i odlučuje o svim pitanjima iz nadležnosti tog tijela propisane ZTD-om, ZTK-om i Statutom Društva. Izvješće Nadzornog odbora o obavljenom nadzoru vođenja poslova dio je Godišnjeg izvješća Društva koje se podnosi Glavnoj skupštini. Dodatno, Nadzorni odbor obavlja unutarnju kontrolu i nadzor putem Revizijskog odbora koji pruža stručnu podršku Nadzornom odboru i Upravi u učinkovitom izvršavanju obveza korporativnog upravljanja, upravljanja rizicima, financijskog izvješćivanja i kontrole Društva. Uprava je dužna pratiti da Društvo vodi poslovne i druge knjige i poslovnu dokumentaciju, sastavlja knjigovodstvene dokumente, realno procjenjuje imovinu i obveze, sastavlja financijska i druga izvješća u skladu s računovodstvenim propisima i standardima i važećim zakonima i propisima.
4. Deset najvećih dioničara sa stanjem na dan 31. prosinca 2022. godine:

	<b>Dioničar</b>	<b>Broj dionica</b>	<b>Udio u vlasništvu</b>
1	FINA	231.553	9,9900%
2	RR ONE CAPITAL d.o.o.	231.553	9,9900%
3	PBZ CO OMF	231.400	9,9834%
4	ICAM OUTFOX MACRO INCOME FUND	199.750	8,6179%
5	BAKTUN, LLC	182.478	7,8727%
6	EBRD	120.000	5,1772%
7	SZAIF d.d.	114.000	4,9184%
8	OTP BANKA d.d.	105.900	4,5689%
9	HPB d.d.	92.300	3,9821%
10	ERSTE & STEIRMARKISCHE BANK d.d.	74.400	3,2099%
	Ostali	734.516	31,6895%
	<b>Ukupno</b>	<b>2.317.580</b>	<b>100,0000%</b>

U skladu sa Statutom Društva, pravo glasa dioničara nije ograničeno na određeni postotak ili broj glasova, niti postoje vremenska ograničenja za ostvarivanje prava glasa. Svaka redovna dionica daje pravo na jedan glas na Glavnoj skupštini.

Prava i obveze Društva koja proizlaze iz stjecanja vlastitih dionica ostvaruju se u skladu s odredbama ZTD-a.

Društvo je u korporativnoj akciji smanjenja temeljnog kapitala spajanjem dionica Društva steklo 32 vlastite dionice. U Programu otkupa vlastitih dionica koji je počeo 3. listopada 2022. godine, Društvo je do kraja 2022. godine steklo 5.500 vlastitih dionica. Na dan 31. prosinca 2022. godine Društvo posjeduje ukupno 5.532 vlastite dionice koje čine 0,2387% temeljnog kapitala Društva.

5. Uprava Društva sastavljena je od dva člana. Funkciju predsjednice Uprave obnaša gđa Ivana Gažić, a funkciju člana Uprave obnaša g. Tomislav Gračan.

Uprava vodi poslove Društva sukladno Statutu Društva i zakonskim propisima.

Upravu imenuje i opoziva Nadzorni odbor koji je na dan 31. prosinca 2022. g. sastavljen od sljedećih članova:

- Matko Maravić, predsjednik
- Enrique Bernardo Mariano, zamjenik predsjednika
- Dražen Čović
- Tomislav Jakšić
- Silvije Orsag
- Ivan Sardelić

6. U Društvu djeluje više odbora/komisija Nadzornog odbora koje pružaju stručnu podršku Nadzornom odboru i Upravi. Članove tih odbora/komisija imenuje i opoziva Nadzorni odbor.

Nadzorni odbor ima osnovan Revizijski odbor u sastavu od tri člana i to:

- Matko Maravić,
- Enrique Bernardo Mariano,
- Silvije Orsag.

Nadzorni odbor ima osnovan Odbor za nagrađivanje u sastavu od tri člana i to:

- Matko Maravić,
- Tomislav Jakšić,
- Enrique Bernardo Mariano.

Nadzorni odbor ima osnovan Odbor za strategiju u sastavu od šest članova i to:

- Dražen Čović,
- Matko Maravić,
- Enrique Bernardo Mariano,
- Ivana Gažić,
- Tomislav Gračan.

Nadzorni odbor ima osnovan Odbor za imenovanje u sastavu od tri člana i to:

- Matko Maravić,
- Tomislav Jakšić,
- Silvije Orsag.

Sukladno odredbama čl. 250.a st. 4. i čl. 272.p ZTD-a, te čl. 22. ZOR ova Izjava je poseban odjeljak i sastavni dio godišnjega izvješća o stanju Društva za 2022. godinu.

Ivana Gažić  
Predsjednica Uprave

**ZAGREBAČKA BURZA d.d.**  
Zagreb

Tomislav Gračan  
Član Uprave

## Odgovornost Uprave Društva za Godišnje izvješće

Uprava Društva je dužna pripremiti financijske izvještaje za svaku financijsku godinu, koji daju istinit i fer prikaz financijskog položaja Društva i rezultata njegova poslovanja i novčanih tokova, u skladu s Međunarodnim standardima financijskog izvještavanja koji su usvojeni od strane Europske unije. Uprava je odgovorna za provedbu i vođenje odgovarajućih računovodstvenih evidencija relevantnih za sastavljanje i objektivan prikaz financijskih izvještaja bez materijalno značajnih pogrešaka u prikazu, bilo kao posljedica prijevare ili pogreške.

Uprava ima opću odgovornost za poduzimanje koraka koji su joj u razumnoj mjeri dostupni u cilju očuvanja imovine Društva te odgovornost sprječavanja i otkrivanja prijevare i drugih nepravilnosti.

Uprava je odgovorna za odabir prikladnih računovodstvenih politika koje su u skladu s važećim računovodstvenim standardima i za njihovu dosljednu primjenu; donošenje prosudba i procjena koje su razumne i oprezne; te pripremanje financijskih izvještaja temeljem principa neograničenosti vremena poslovanja, osim ako je neprimjereno pretpostaviti da će Društvo nastaviti svoje poslovne aktivnosti.

Uprava je također odgovorna za sastavljanje i sadržaj Izvješća posloводства i Izvještaja o primjeni Kodeksa korporativnog upravljanja, kako je propisano Zakonom o računovodstvu Republike Hrvatske (NN 78/15, 134/15, 120/16, 116/18, 42/20, 47/20), te za ostale informacije (zajedno „ostale informacije“).

Uprava je odgovorna za podnošenje godišnjeg izvješća, koje uključuje financijske izvještaje i ostale informacije, Nadzornom odboru na prihvaćanje, nakon čega Nadzorni odbor treba uzeti u obzir, te ako je prikladno, odobriti izdavanje financijskih izvještaja kako bi isti bili predani Glavnoj skupštini na usvajanje.

Financijski izvještaji prikazani na stranicama od 37. do 78. i ostale informacije na stranicama 3. do 28., odobreni su od strane Uprave 26. travnja 2023. godine, te potpisani i ovjereni za predaju na Nadzornom odboru.

U ime i za Zagrebačku burzu d.d.:

Ivana Gažić  
Predsjednica Uprave



Tomislav Gračan  
Član Uprave

## Izvešće neovisnog revizora

Dioničarima društva Zagrebačka burza d.d.

### Izvešće o reviziji nekonsolidiranih financijskih izvještaja

---

#### Naše mišljenje

Prema našem mišljenju, nekonsolidirani financijski izvještaji fer prezentiraju, u svim značajnim odrednicama, nekonsolidirani financijski položaj društva Zagrebačka burza d.d. („Društvo“) na dan 31. prosinca 2022. godine i nekonsolidiranu financijsku uspješnost i nekonsolidirane novčane tokove Društva za tada završenu godinu u skladu s Međunarodnim standardima financijskog izvještavanja koji su usvojeni u Europskoj uniji.

Naše mišljenje je usklađeno s našim dodatnim izvještajem Revizijskom odboru od 20. travnja 2023.

#### Što smo revidirali

Nekonsolidirani financijski izvještaji Društva obuhvaćaju:

- Nekonsolidirani izvještaj o sveobuhvatnoj dobiti za godinu koja je završila 31. prosinca 2022.;
  - Nekonsolidirani izvještaj o financijskom položaju na dan 31. prosinca 2022.,
  - Nekonsolidirani izvještaj o promjenama kapitala za tada završenu godinu;
  - Nekonsolidirani izvještaj o novčanim tokovima za tada završenu godinu; i
  - Bilješke uz nekonsolidirane financijske izvještaje, uključujući značajne računovodstvene politike i ostale objašnjavajuće informacije.
- 

#### Osnova za mišljenje

Obavili smo našu reviziju u skladu s Međunarodnim revizijskim standardima (MRevS-ima). Naše odgovornosti prema tim standardima su detaljnije opisane u našem izvješću u odjeljku o Odgovornosti revizora za reviziju nekonsolidiranih financijskih izvještaja.

Vjerujemo da su revizijski dokazi koje smo dobili dostatni i primjereni te da čine odgovarajuću osnovu za naše mišljenje.

#### Neovisnost

Neovisni smo od Društva u skladu s Međunarodnim kodeksom etike za profesionalne računovođe (uključujući Međunarodne standarde neovisnosti) koji je izdao Odbor za međunarodne standarde etike za računovođe (Kodeks). Ispunili smo naše ostale etičke odgovornosti u skladu s Kodeksom.

Prema našim najboljim saznanjima i uvjerenju, izjavljujemo da da nismo pružili nerevizijske usluge koje su zabranjene člankom 5(1) Uredbe (EU) br. 537/2014. te, nadalje, da nismo pružili ostale dozvoljene nerevizijske usluge Društvu u razdoblju od 1. siječnja 2022. do 31. prosinca 2022. godine.

## Naš pristup reviziji

### Pregled

<b>Značajnost</b>	<ul style="list-style-type: none"> <li>Značajnost za financijske izvještaje Društva kao cjelina: 427 tisuća kuna, što predstavlja 1% neto imovine.</li> </ul>
<b>Ključna revizijska pitanja</b>	<ul style="list-style-type: none"> <li>Priznavanje prihoda od prodaje</li> </ul>

Oblikovali smo našu reviziju utvrđujući značajnost i procjenjujući rizike značajnog pogrešnog prikazivanja u nekonsolidiranim financijskim izvještajima. Konkretno, razmatrali smo područja subjektivnih procjena uprave; na primjer, značajne računovodstvene procjene koje uključuju pretpostavke i uzimaju u obzir buduće događaje koji su inherentno neizvjesni. Kao i u svim našim revizijama, također smo obavili postupke vezane uz zaobilaženje internih kontrola od strane uprave, uključujući između ostalog i analizu o tome postoje li dokazi koji bi upućivali na pristranost koja predstavlja rizik materijalne pogreške kao posljedicu prijevare.

Prilagodili smo opseg revizije kako bismo obavili dostatnu razinu posla koja nam omogućava izražavanje mišljenja o nekonsolidiranim financijskim izvještajima kao cjelini, uzimajući u obzir strukturu Društva, računovodstvene procese i kontrole te industriju u kojoj Društvo posluje.

### Značajnost

Na opseg naše revizije utjecala je naša primjena značajnosti. Revizija je oblikovana kako bi se moglo steći razumno uvjerenje o tome jesu li nekonsolidirani financijski izvještaji bez značajnog pogrešnog prikaza. Pogrešni prikazi mogu nastati kao posljedica prijevare ili pogreške. Smatraju se značajnim ako se razumno može očekivati da, pojedinačno ili u zbroju, utječu na ekonomske odluke korisnika donijete na osnovi tih nekonsolidiranih financijskih izvještaja.

Na temelju naše profesionalne prosudbe utvrdili smo određene kvantitativne pragove značajnosti, uključujući značajnost za nekonsolidirane financijske izvještaje kao cjelina, kako je prikazano u tabeli niže. Oni su nam, zajedno s kvalitativnim razmatranjima, pomogli u određivanju opsega revizije, vrste, vremenskog rasporeda i obujma naših revizijskih postupaka, kao i utvrđivanju utjecaja pogrešnog prikazivanja, ako postoji, pojedinačno i u zbroju na nekonsolidirane financijske izvještaje kao cjelinu.

<b>Značajnost za financijske izvještaje Društva</b>	437 tisuće kuna
<b>Kako smo je utvrdili</b>	1% neto imovine
<b>Obrazloženje za korišteno odabrano mjerilo</b>	<p>Za mjerilo smo odabrali neto imovinu jer je Društvo pružatelj javnih usluga i u svom se poslovanju vodi načelima zaštite javnog interesa i stabilnosti tržišta kapitala, a ne profitabilnosti.</p> <p>Odabrali smo 1% što je u skladu s kvantitativnom razinom značajnosti društava pružatelja javnih usluga.</p>

## Ključna revizijska pitanja

Ključna revizijska pitanja su ona pitanja koja su, po našoj profesionalnoj prosudbi, bila od najveće važnosti za našu reviziju nekonsolidiranih financijskih izvještaja tekućeg razdoblja. Tim pitanjima smo se bavili u kontekstu naše revizije nekonsolidiranih financijskih izvještaja kao cjeline i pri formiranju našeg mišljenja o njima te ne dajemo zasebno mišljenje o tim pitanjima.

Ključno revizijsko pitanje	Kako smo revidirali ključno revizijsko pitanje
<p><b>Priznavanje prihoda od prodaje</b> Vidjeti bilješku 4 uz nekonsolidirane financijske izvještaje pod nazivom Prihodi od prodaje te bilješku 3 pod nazivom Značajne računovodstvene politike za daljnje informacije.</p> <p>Društvo je priznalo prihode od prodaje u iznosu od 10,3 milijuna kuna za godinu koja završava 31. prosinca 2022. godine.</p> <p>Iako su transakcije unutar tokova prihoda unificirane i priznavanje prihoda nije kompleksno, usmjerili smo se na ovo područje zbog značajnosti navedenih stavki za nekonsolidirane financijske izvještaje Društva.</p>	<p>Naš revizijski pristup prihodima temeljio se na testu operativne učinkovitosti kontrola i detaljnom testu transakcija opisanom kako slijedi.</p> <p>Na uzorku smo usporedili iznose priznatih prihoda s fakturama izdanim kupcima.</p> <p>Na odabranom uzorku uskladili smo račune s pratećom dokumentacijom, odnosno ugovorima s kupcima i cjenikom usluga.</p> <p>Napravili smo test operativne učinkovitosti kontrola kojima smo preračunali prihod od provizija množenjem prometa trgovanja s postotkom obračunate naknade. Uskladili smo promet trgovanja s podacima pružatelja usluga, a postotak naknade s cjenikom usluga.</p> <p>Također smo uskladili na odabranom uzorku transakcije prihoda s bankovnim izvodima kako bismo potvrdili da su prihodi naplaćeni.</p> <p>Provjerili smo objave u financijskim izvještajima koje se odnose na prihode od prodaje, s obzirom na njihovu primjerenost i usklađenost sa zahtjevima MSFI-ja.</p>

## Izvjешavanje o ostalim informacijama

Uprava je odgovorna za ostale informacije. Ostale informacije uključuju Izvješće posloводства, Izjavu o primjeni kodeksa korporativnog upravljanja i Obrasce sukladno regulatornim zahtjevima uključeno u Godišnje izvješće, ali ne uključuju nekonsolidirane financijske izvještaje i naše izvješće revizora o njima.

Naše mišljenje o nekonsolidiranim financijskim izvještajima ne obuhvaća ostale informacije.

U vezi s našom revizijom nekonsolidiranih financijskih izvještaja, naša je odgovornost pročitati ostale informacije gore navedene, te pri tome razmotriti jesu li ostale informacije značajno proturječne nekonsolidiranim financijskim izvještajima ili našim saznanjima stečenim u reviziji ili se na neki drugi način čini da su značajno pogrešno prikazane.

U pogledu Izvješća posloводства i Izjave o primjeni kodeksa korporativnog upravljanja, obavili smo također postupke propisane odredbama Zakona o računovodstvu Republike Hrvatske. Ti postupci obuhvaćaju provjeru je li Izvješće posloводства sastavljeno u skladu s člankom 21. Zakona o računovodstvu, uključuje li Izjava o primjeni kodeksa korporativnog upravljanja informacije definirane u članku 22. Zakona o računovodstvu.



Na temelju posla koji smo obavili tijekom revizije, prema našem mišljenju:

- informacije u Izvešću posloводства i Izjavi o primjeni kodeksa korporativnog upravljanja za financijsku godinu za koju su sastavljeni nekonsolidirani financijski izvještaji usklađene su, u svim značajnim odrednicama, s nekonsolidiranim financijskim izvještajima;
- Izvešće posloводства sastavljeno je u skladu s člankom 21. Zakona o računovodstvu;
- Izjava o primjeni kodeksa korporativnog upravljanja uključuje informacije definirane u članku 22. Zakona o računovodstvu; te
- Nefinancijsko izvješće sastavljeno je u skladu sa zahtjevima članka 21a. Zakona o računovodstvu.

Nadalje, na temelju poznavanja i razumijevanja poslovanja Društva i njegovog okruženja stečenog u okviru revizije, od nas se zahtijeva da izvijestimo ako zaključimo da postoje značajni pogrešni prikazi u informacijama dobivenim prije datuma ovog izvješća revizora. U tom smislu nemamo ništa za izvijestiti.

---

### Odgovornost uprave i onih koji su zaduženi za nadzor za nekonsolidirane financijske izvještaje

Uprava je odgovorna za sastavljanje i fer prikaz nekonsolidiranih financijskih izvještaja u skladu s Međunarodnim standardima financijskog izvještavanja koji su usvojeni u Europskoj uniji i za one interne kontrole za koje uprava odredi da su potrebne za omogućavanje sastavljanja nekonsolidiranih financijskih izvještaja koji su bez značajnog pogrešnog prikaza uslijed prijevare ili pogreške.

U sastavljanju nekonsolidiranih financijskih izvještaja, uprava je odgovorna za procjenjivanje sposobnosti Društva da nastavi s vremenski neograničenim poslovanjem, za objavljivanje okolnosti vezanih uz vremensku neograničenost poslovanja ako je to primjenjivo te za korištenje računovodstvene osnove utemeljene na vremenskoj neograničenosti poslovanja, osim ako uprava namjerava likvidirati Društvo ili prekinuti poslovanje ili nema realne alternative nego da to učini.

Oni koji su zaduženi za nadzor su odgovorni za nadziranje procesa financijskog izvještavanja Društva-

---

### Odgovornost revizora za reviziju nekonsolidiranih financijskih izvještaja

Naši ciljevi su steći razumno uvjerenje o tome jesu li nekonsolidirani financijski izvještaji kao cjelina bez značajnog pogrešnog prikaza uslijed prijevare ili pogreške i izdati izvješće neovisnog revizora koje uključuje naše mišljenje. Razumno uvjerenje je visoka razina uvjerenja, ali nije garancija da će revizija obavljena u skladu s MRevS-ima uvijek otkriti značajno pogrešno prikazivanje kad ono postoji. Pogrešni prikazi mogu nastati uslijed prijevare ili pogreške i smatraju se značajnima ako se razumno može očekivati da, pojedinačno ili u zbroju, utječu na ekonomske odluke korisnika donesene na osnovi tih nekonsolidiranih financijskih izvještaja.

Kao sastavni dio revizije u skladu s MRevS-ima, stvaramo profesionalne prosudbe i održavamo profesionalni skepticizam tijekom revizije. Mi također:

- Prepoznamo i procjenjujemo rizike značajnog pogrešnog prikaza nekonsolidiranih financijskih izvještaja, zbog prijevare ili pogreške, oblikujemo i obavljamo revizijske postupke kao reakciju na te rizike i pribavljamo revizijske dokaze koji su dostatni i primjereni da osiguraju osnovu za naše mišljenje. Rizik neotkrivanja značajnog pogrešnog prikaza nastalog uslijed prijevare je veći od rizika nastalog uslijed pogreške, jer prijevare može uključiti tajne sporazume, krivotvorenje, namjerno ispuštanje, pogrešno prikazivanje ili zaobilaženje internih kontrola.
- Stječemo razumijevanje internih kontrola relevantnih za reviziju kako bismo osmislili revizijske postupke koji su primjereni u danim okolnostima, ali ne i za svrhu izražavanja mišljenja o učinkovitosti internih kontrola Društva.
- Ocjenjujemo primjerenost korištenih računovodstvenih politika i razumnost računovodstvenih procjena i povezanih objava koje je stvorila uprava.

- Zaključujemo o primjerenosti korištene računovodstvene osnove utemeljene na vremenskoj neograničenosti poslovanja koju koristi uprava i, na temelju pribavljenih revizijskih dokaza, zaključujemo o tome postoji li značajna neizvjesnost u vezi s događajima ili okolnostima koji mogu stvarati značajnu sumnju u sposobnost Društva da nastavi s vremenski neograničenim poslovanjem. Ako zaključimo da postoji značajna neizvjesnost, od nas se zahtijeva da skrenemo pozornost u našem izvješću neovisnog revizora na povezane objave u nekonsolidiranim financijskim izvještajima ili, ako takve objave nisu odgovarajuće, da modificiramo naše mišljenje. Naši zaključci temelje se na revizijskim dokazima pribavljenim sve do datuma našeg izvješća neovisnog revizora. Međutim, budući događaji ili uvjeti mogu uzrokovati da Društvo prekine s vremenski neograničenim poslovanjem.
- Ocjenjujemo cjelokupnu prezentaciju, strukturu i sadržaj nekonsolidiranih financijskih izvještaja, uključujući i objave, kao i odražavaju li nekonsolidirani financijski izvještaji transakcije i događaje na kojima su zasnovani na način kojim se postiže fer prezentacija.

Komuniciramo s onima koji su zaduženi za nadzor, između ostalih pitanja, planirani djelokrug i vremenski raspored revizije i važne revizijske nalaze, uključujući značajne nedostatke u internim kontrolama ako su otkriveni tijekom naše revizije.

Također dajemo izjavu onima koji su zaduženi za nadzor da smo postupili u skladu s relevantnim etičkim zahtjevima u vezi s neovisnošću i da ćemo komunicirati s njima o svim odnosima i drugim pitanjima za koja se može razumno smatrati da utječu na našu neovisnost, kao i, gdje je primjenjivo, o radnjama poduzetim u svrhu uklanjanja prijetnji ili primijenjenim mjerama zaštite.

Među pitanjima o kojima se komunicira s onima koji su zaduženi za nadzor, određujemo ona pitanja koja su od najveće važnosti u reviziji nekonsolidiranih financijskih izvještaja tekućeg razdoblja i stoga predstavljaju ključna revizijska pitanja. Navedena pitanja opisujemo u našem izvješću neovisnog revizora, osim ako zakon ili regulativa sprječava javno objavljivanje pitanja ili kada odlučimo, u iznimno rijetkim okolnostima, da pitanje ne treba priopćiti u našem izvješću neovisnog revizora jer se razumno može očekivati da bi negativne posljedice priopćavanja nadmašile dobrobiti javnog interesa od takve objave.

---

## Izvješće o ostalim zakonskim i regulatornim zahtjevima

### Imenovanje

Prvi put smo imenovani za revizore Društva odlukom skupštine na dan 14. lipnja 2022. godine. Ovo je prva godina revizije.

### Ostali zakonski i regulatorni zahtjevi

Na temelju Pravilnika o strukturi i sadržaju godišnjih financijskih izvještaja burze (NN 25/19) („Pravilnik”), Uprava Društva je izradila obrasce koji su prikazani u odjeljku Regulatorni financijski izvještaji, pod naslovima Izvještaj o financijskom položaju, Izvještaj o sveobuhvatnoj dobiti, Izvještaj o novčanim tokovima (indirektna metoda) te Izvještaj o promjeni kapitala za godinu koja je završila 31. prosinca 2022. godine („Obrasci”) zajedno s informacijama o usklađenju Obrazaca s financijskim izvještajima Društva pripremljenih sukladno Međunarodnim standardima financijskog izvještavanja koji su usvojeni u Europskoj uniji. Za pripremu ovih Obrazaca odgovorna je Uprava Društva, a isti ne predstavljaju sastavni dio ovih financijskih izvještaja, ali sadržavaju informacije koje su propisane Pravilnikom. Financijske informacije u Obrascima se temelje na financijskim izvještajima Društva koji su pripremljeni sukladno Međunarodnim standardima financijskog izvještavanja koji su usvojeni u Europskoj uniji prikazanim na stranicama od 37 do 78 te su prilagođeni sukladno Pravilniku.

---

## Izvešće o usklađenosti formata nekonsolidiranih financijskih izvještaja sa zahtjevima Uredbe o europskom jedinstvenom elektroničkom formatu („ESEF“)

Na temelju našeg ugovora, angažirani smo od strane uprave Društva za provođenje angažmana s izražavanjem razumnog uvjerenja za provjeru usklađenosti prezentacije nekonsolidiranih financijskih izvještaja Društva za godinu koja je završila 31. prosinca 2022., a koji su sadržani u priloženoj elektroničkoj datoteci ZSEdd-2022-12-31, (dalje u tekstu: financijski izvještaji) s primjenjivim zahtjevima za prezentaciju („Financijski izvještaji u ESEF formatu“).

### Opis predmeta ispitivanja i primjenjivi kriteriji

Uprava Društva sastavila je financijske izvještaje u ESEF formatu u skladu sa zahtjevima članka 462. stavka 5. Zakona o tržištu kapitala (Narodne novine, br. 65/18, 17/20 i 83/21) („Zakon o tržištu kapitala“) i s Delegiranom uredbom Komisije (EU) 2019/815 od 17. prosinca 2018. o dopuni Direktive 2004/109/EZ Europskog parlamenta i Vijeća u pogledu regulatornih tehničkih standarda za specifikaciju jednog elektroničkog formata za izvještavanje („Uredba o ESEF-u“). Navedeni propisi predviđaju ispunjavanje sljedećih zahtjeva:

- financijski izvještaji sadržani u nekonsolidiranom Godišnjem izvješću su sastavljeni u XHTML formatu;
- podaci sadržani u nekonsolidiranim financijskim izvještajima propisani Uredbom o ESEF-u i Zakonom o tržištu kapitala označeni su i sve oznake ispunjavaju sljedeće zahtjeve:
  - korišten je XBRL jezik za označavanje,
  - korišteni su elementi osnovne taksonomije navedeni u Uredbi o ESEF-u s najbližim računovodstvenim značenjem, osim ako nije napravljen dodatni element taksonomije u skladu s Prilogom IV. Uredbe o ESEF-u,
  - oznake su u skladu sa zajedničkim pravilima za označavanje prema Uredbi o ESEF-u.

Zahtjevi opisani u prethodnom odlomku određuju osnovu za primjenu u sastavljanju financijskih izvještaja u ESEF formatu i, prema našem mišljenju, predstavljaju odgovarajuće kriterije za donošenje zaključka s izražavanjem razumnog uvjerenja.

### Odgovornost uprave i onih koji su zaduženi za nadzor

Uprava Društva odgovorna je za pripremu financijskih izvještaja u ESEF formatu u skladu sa zahtjevima Uredbe o ESEF-u i Zakonom o tržištu kapitala. Osim toga, uprava Društva odgovorna je održavati sustav internih kontrola koji u razumnoj mjeri osigurava pripremu financijskih izvještaja u ESEF formatu bez značajnih neusklađenosti sa zahtjevima Uredbe o ESEF-u i Zakona o tržištu kapitala, uslijed prijevare ili pogreške.

Oni koji su zaduženi za nadzor odgovorni su za nadziranje procesa pripreme financijskih izvještaja u ESEF formatu kao dijela procesa financijskog izvještavanja.

### Naša odgovornost

Naša je odgovornost donijeti zaključak s izražavanjem razumnog uvjerenja, temeljen na pribavljenim revizijskim dokazima, o tome jesu li financijski izvještaji u ESEF formatu, u svim značajnim odrednicama u skladu sa zahtjevima Uredbe o ESEF-u i Zakona o tržištu kapitala. Obavili smo angažman s izražavanjem razumnog uvjerenja u skladu s Međunarodnim standardom za angažmane s izražavanjem uvjerenja (MSIU) 3000 (izmijenjen) - Angažmani s izražavanjem uvjerenja različiti od revizija ili uvida u povijesne financijske informacije. Ovaj standard zahtijeva da smo usklađeni s etičkim zahtjevima te da planiramo i provedemo postupke kako bismo dobili razumno uvjerenje o tome jesu li financijski izvještaji u ESEF formatu pripremljeni, u svim značajnim odrednicama, u skladu s primjenjivim zahtjevima.

Razumno uvjerenje visoka je razina izražavanja uvjerenja, ali ne jamči da će usluga izvršena u skladu s MSIU 3000 (R) uvijek otkriti postojeće materijalno značajne pogrešne prikaze (značajna neusklađenost sa zahtjevima).

### Provedeni postupci

Priroda, vremenski okvir i obujam odabranih postupaka ovise o prosudbi revizora.

U sklopu odabranih postupaka obavili smo sljedeće aktivnosti:

- pročitali smo zahtjeve Uredbe o ESEF-u i Zakona o tržištu kapitala;
- stekli smo razumijevanje sustava internih kontrola i procesa relevantnih za primjenu jedinstvenog elektroničkog formata za izvještavanje za financijske izvještaje, uključujući izradu XHTML formata i označavanje nekonsolidiranih financijskih izvještaja;
- provjerili smo je li XHTML format ispravno primijenjen;
- ocijenili smo potpunost označavanja nekonsolidiranih financijskih izvještaja korištenjem iXBRL jezika za označavanje u skladu sa zahtjevima implementacije elektroničkog formata opisanim u Uredbi o ESEF-u;
- ocijenili smo prikladnost korištenja XBRL oznaka odabranih iz taksonomije ESEF-a te izradu proširenih oznaka kada nije bilo moguće identificirati odgovarajući element taksonomije ESEF-a; i
- ocijenili smo prikladnost povezivanja elemenata proširene taksonomije s taksonomijom ESEF-a.

Uvjereni smo da su nam pribavljeni dokazi dostatni i primjereni te da čine odgovarajuću osnovu u svrhu izražavanja našeg zaključka.

### Zaključak

Prema našem mišljenju, na temelju provedenih postupaka i pribavljenih dokaza, financijski izvještaji u ESEF formatu za godinu koja je završila 31. prosinca 2022., sadržani u gore navedenoj priloženoj elektroničkoj datoteci, pripremljeni su, u svim značajnim odrednicama, u skladu s Uredbom o ESEF-u i Zakonom o tržištu kapitala.

Naš zaključak ne predstavlja mišljenje o istinitosti i fer prikazu financijskih izvještaja prezentiranih u elektroničkom formatu. Osim toga, ne izražavamo nikakvo uvjerenje o ostalim informacijama objavljenim u dokumentima u ESEF formatu.

Angažirani partner u reviziji odgovoran za ovo izvješće neovisnog revizora je Siniša Dušić.

PricewaterhouseCoopers d.o.o.

PricewaterhouseCoopers d.o.o.  
Heinzelova 70, Zagreb  
26. travnja 2023.

Siniša Dušić

Siniša Dušić  
Član Uprave, ovlaštenu revizor

**Nekonsolidirani izvještaj o sveobuhvatnoj dobiti**

	Bilješka	<b>2022.</b>	<b>2021.</b>
		<b>'000 kn</b>	<b>'000 kn</b>
<b>Račun dobiti i gubitka</b>			
Prihodi od prodaje	4	10.269	9.582
Ostali poslovni prihodi	5	5.066	4.885
Troškovi osoblja	6	(7.559)	(7.117)
Amortizacija	10,11,12	(1.359)	(1.183)
Ostali troškovi poslovanja	7	(6.001)	(5.857)
<b>Dobit iz poslovanja</b>		<b>416</b>	<b>310</b>
Financijski prihodi	8	433	1.044
Financijski rashodi	8	(93)	(59)
Neto dobiti/(gubici) od financijske imovine po fer vrijednosti kroz račun dobiti i gubitka	8	(717)	(399)
Neto gubitak od tečajnih razlika	8	(28)	(23)
<b>Neto financijski prihodi (rashodi)</b>		<b>(405)</b>	<b>563</b>
<b>Dobit prije poreza</b>		<b>11</b>	<b>873</b>
Porez na dobit	9	116	-
<b>Dobit razdoblja</b>		<b>127</b>	<b>873</b>
<b>Ostala sveobuhvatna dobit, neto od poreza na dobit</b>			
<i>Stavke koje se ne mogu reklasificirati u dobit ili gubitak</i>			
Promjene u fer vrijednosti ulaganja u vlasničke vrijednosne papire kroz ostalu sveobuhvatnu dobit	14	529	-
Porez na ostalu sveobuhvatnu dobit		-	-
<b>Ukupno sveobuhvatna dobit za godinu</b>		<b>656</b>	<b>873</b>
Osnovna i razrijeđena dobit po dionici (u kunama)	21	0,06	0,38

Računovodstvene politike i ostale bilješke čine sastavni dio ovih odvojenih financijskih izvještaja.

**Nekonsolidirani izvještaj o financijskom položaju**

	Bilješka	<u>2022.</u> '000 kn	<u>2021.</u> '000 kn
<b>Imovina</b>			
<b><i>Dugotrajna imovina</i></b>			
Oprema	10	1.585	1.183
Nematerijalna imovina	11	1.657	919
Imovina s pravom uporabe	12	2.505	3.020
Ulaganja u ovisna društva	13	19.125	19.125
Ulaganja u pridružena društva i zajednički pothvat	14	9.504	275
Financijska imovina po fer vrijednosti kroz ostalu sveobuhvatnu dobit	15 a	197	1.681
Dugoročni depoziti	19	250	250
Pozajmice dane pridruženom društvu	18	218	217
Odgođena porezna imovina	9	116	-
<b>Ukupno dugotrajna imovina</b>		<b><u>35.157</u></b>	<b><u>26.670</u></b>
<b><i>Kratkotrajna imovina</i></b>			
Potraživanja od kupaca i ostala imovina	16	2.035	2.328
Ugovorna imovina	5	99	-
Financijska imovina po fer vrijednosti kroz račun dobiti i gubitka	15b	8.977	14.479
Kratkoročni depoziti	19	61	4.506
Novac i novčani ekvivalenti	17	5.032	3.362
Zalihe		-	6
Troškovi budućih razdoblja		103	71
<b>Ukupna kratkotrajna imovina</b>		<b><u>16.307</u></b>	<b><u>24.752</u></b>
<b>Ukupno imovina</b>		<b><u>51.464</u></b>	<b><u>51.422</u></b>
<b>Kapital, rezerve i obveze</b>			
<b><i>Kapital i rezerve</i></b>			
Izdani dionički kapital	20	23.179	46.357
Premija na emitirane dionice		13.860	13.860
Zakonske rezerve		141	141
Vlastite dionice	20	(139)	-
Ostale rezerve	20	6.147	-
Rezerve fer vrijednosti		529	-
Akumulirana dobit (gubitak)		127	(17.029)
<b>Ukupno kapital i rezerve</b>		<b><u>43.844</u></b>	<b><u>43.329</u></b>
<b><i>Dugoročne obveze</i></b>			
Obveze po osnovi poslovnih najмова	12	1.737	2.227
<b>Ukupno dugoročne obveze</b>		<b><u>1.737</u></b>	<b><u>2.227</u></b>
<b><i>Kratkoročne obveze</i></b>			
Obveze prema dobavljačima i ostale obveze	22	1.510	1.581
Obveze po osnovi poslovnih najмова	12	701	700
Ugovorne obveze	5	3.672	3.585
<b>Ukupno kratkoročne obveze</b>		<b><u>5.883</u></b>	<b><u>5.866</u></b>
<b>Ukupno kapital, rezerve i obveze</b>		<b><u>51.464</u></b>	<b><u>51.422</u></b>

Računovodstvene politike i ostale bilješke čine sastavni dio ovih odvojenih financijskih izvještaja.

**Nekonsolidirani izvještaj o promjenama u kapitalu i rezervama**

	Izdani dionički kapital '000 kn	Premija na emitirane dionice '000 kn	Zakonske rezerve '000 kn	Vlastite dionice '000 kn	Ostale rezerve '000 kn	Rezerve fer vrijednosti '000 kn	Akumulirana dobit (gubitak) '000 kn	Ukupno '000 kn
<b>Stanje na dan 1. siječnja 2021. godine</b>	<b>46.357</b>	<b>13.860</b>	<b>141</b>	-	-	-	<b>(17.902)</b>	<b>42.456</b>
Dobit razdoblja	-	-	-	-	-	-	873	873
<i>Ukupno sveobuhvatna dobit razdoblja</i>	-	-	-	-	-	-	873	873
<b>Stanje na dan 31. prosinca 2021. godine</b>	<b>46.357</b>	<b>13.860</b>	<b>141</b>	-	-	-	<b>(17.029)</b>	<b>43.329</b>
Dobit razdoblja	-	-	-	-	-	-	127	127
Ostala sveobuhvatna dobit (Bilješka 15)	-	-	-	-	-	529	-	529
<i>Ukupno sveobuhvatna dobit razdoblja</i>	-	-	-	-	-	529	127	656
Ostala kretanja kapitala								
- smanjenje temeljnog kapitala (Bilješka 20.a)	(23.178)	-	-	-	23.178	-	-	-
- pokriće prenesenog gubitka iz sredstava rezervi (Bilješka 20.b.)	-	-	-	-	(17.029)	-	17.029	-
- stjecanje vlastitih dionica (Bilješka 20.c)	-	-	-	(139)	(2)	-	-	(141)
<i>Ukupno ostala kretanja kapitala</i>	<i>(23.178)</i>	-	-	<i>(139)</i>	<i>6.147</i>	-	<i>17.029</i>	<i>(141)</i>
<b>Stanje na dan 31. prosinca 2022. godine</b>	<b>23.179</b>	<b>13.860</b>	<b>141</b>	<b>(139)</b>	<b>6.147</b>	<b>529</b>	<b>127</b>	<b>43.844</b>

Računovodstvene politike i ostale bilješke čine sastavni dio ovih odvojenih financijskih izvještaja.

**Nekonsolidirani izvještaj o novčanom toku**

	Bilješka	<b>2022.</b>	<b>2021.</b>
		<b>'000 kn</b>	<b>'000 kn</b>
<b>Novčani tok iz poslovnih aktivnosti</b>			
<b>Dobit prije poreza</b>		<b>11</b>	<b>873</b>
Amortizacija	10,11,12	1.359	1.183
Nerealizirani (dobici)/gubici od financijske imovine po fer vrijednosti kroz račun dobiti i gubitka	8	629	187
Gubitak od prodaje financijske imovine po fer vrijednosti kroz račun dobiti i gubitka	8	88	224
Umanjenje vrijednosti potraživanja od kupaca	16	-	82
Prihodi od dividendi	8	(420)	(1.011)
Prihodi od kamata	8	(7)	(11)
Trošak kamata	8,12	93	59
Neto gubitak/(dobitak) od tečajnih razlika		28	10
Ostala usklađenja		2	33
<b>Novčani tok prije promjena u radnom kapitalu i obvezama</b>		<b>1.783</b>	<b>1.629</b>
<b>Promjene u radnom kapitalu i obvezama</b>			
Smanjenje potraživanja od kupaca		189	292
Smanjenje/(povećanje) plaćenih troškova budućeg razdoblja		(32)	15
Smanjenje zaliha		6	-
(Smanjenje) / povećanje obveza prema dobavljačima i ostalih obveza		(72)	(60)
Povećanje ugovorne obveze i odgođenog plaćanja troškova		86	52
<b>Promjene u radnom kapitalu i obvezama</b>		<b>177</b>	<b>299</b>
Plaćene kamate		(93)	(59)
Porez na dobit	9	-	-
<b>Neto novčani tok iz poslovnih aktivnosti</b>		<b>1.867</b>	<b>1.869</b>
<b>Novčani tok iz investicijskih aktivnosti</b>			
Novčani izdaci za stjecanje dugotrajne materijalne imovine	10	(860)	(757)
Novčani izdaci za stjecanje dugotrajne nematerijalne imovine	11	(887)	(76)
Novčani izdaci za stjecanje financijske imovine po fer vrijednosti kroz račun dobiti i gubitka		(754)	-
Novčani izdaci za stjecanje financijske imovine po fer vrijednosti kroz ostalu sveobuhvatnu dobit		-	-
Novčani izdaci za stjecanje udjela u pridruženim društvima	13	(7.217)	-
Novčani izdaci za depozite		(61)	-
Novčani primici od povrata depozita		4.506	(3.185)
Novčani primici od prodaje financijske imovine po fer vrijednosti kroz račun dobiti i gubitka		5.539	3.692
Novčani izdaci za stjecanje vlastitih dionica	20	(139)	-
Primici od dividende	8	420	1.011
Primici od kamata	8	7	11
<b>Neto izdaci od investicijskih aktivnosti</b>		<b>554</b>	<b>696</b>
<b>Novčani tok od financijskih aktivnosti</b>			
Plaćene obveze za poslovne najmove	12	(738)	(842)
<b>Neto izdaci od financijskih aktivnosti</b>		<b>(738)</b>	<b>(842)</b>
<b>Neto povećanje/(smanjenje) novca i novčanih ekvivalenata</b>		<b>1.683</b>	<b>1.723</b>
Novac i novčani ekvivalenti na početku godine		3.362	1.639
Utjecaj promjene tečaja na novac i novčane ekvivalente		(13)	-
<b>Novac i novčani ekvivalenti na kraju godine</b>	17	<b>5.032</b>	<b>3.362</b>

Računovodstvene politike i ostale bilješke čine sastavni dio ovih odvojenih financijskih izvještaja.



## **Bilješke uz financijske izvještaje**

### **1 Društvo koje je predmet izvještavanja**

Zagrebačka burza d.d. („Društvo“) je dioničko društvo sa sjedištem u Republici Hrvatskoj upisano u sudski registar Trgovačkog suda u Zagrebu 5. srpnja 1991. Registrirana adresa Društva je Eurotower, 22. kat, Ivana Lučića 2a/22, Zagreb, Hrvatska. Tijekom 2022. godine nije bilo promjena u nazivu Društva ili drugog načina označavanja izvještajnog subjekta.

Predmet poslovanja Društva je: upravljanje uređenim tržištem; prikupljanje, obrada i objavljivanje podataka o trgovanju; upravljanje multilateralnom trgovinskom platformom; razvoj, održavanje i raspolaganje računalnim programima za upravljanje uređenim tržištem i prikupljanje, obradu i objavljivanje podataka o trgovanju; usluge organizacije i provedbe izobrazbe namijenjene sudionicima tržišta kapitala.

Na kraju godine Društvo je bilo u vlasništvu 184 dioničara (31. prosinca 2021: 199 dioničara). Društvo nema krajnje matično društvo.

Na dan 31. prosinca 2022. i 31. prosinca 2021. godine Zagrebačka burza d.d. je vlasnik stranog ovisnog društva Ljubljanska borza d.d. Ljubljana, Slovenija te ima ulaganje u inozemni zajednički pothvat SEE Link d.o.o. Skopje, Republika Sjeverna Makedonija i ulaganje u pridružena društva Makedonska berza a.d., Skopje, Republika Sjeverna Makedonija i Funderbeam South-East Europe d.o.o., Zagreb, Hrvatska.

Aktivnosti Društva regulirane su od strane Hrvatske agencije za nadzor financijskih usluga („HANFA“).

Ovi financijski izvještaji sastoje se od odvojenih financijskih izvještaja Društva kao što je definirano u Međunarodnim računovodstvenim standardima 27 *Odvojeni financijski izvještaji*. Grupa Zagrebačka burza priprema konsolidirane financijske izvještaje, koji su objavljeni kao zasebni dokument.

### **2 Osnova za pripremu**

#### **a) Izjava o usklađenosti**

Financijski izvještaji pripremljeni su u skladu s Međunarodnim standardima financijskog izvještavanja usvojenim od strane Europske unije (MSFI).

Ovi financijski izvještaji odobreni su za izdavanje od strane Uprave Društva dana 26. travnja 2023. godine za podnošenje na odobrenje Nadzornom odboru.

#### **b) Usvajanje novih ili izmijenjenih standarda i tumačenja Međunarodnih standarda financijskog izvještavanja**

Sljedeći izmijenjeni standardi u primjeni su od 1. siječnja 2022. godine, usvojeni su u EU, ali nisu imali značajnog utjecaja na Društvo:

- Prihodi prije namjeravane uporabe, Štetni ugovori – troškovi ispunjenja ugovora, Upućivanje na Konceptualni okvir - dodaci uskog područja primjene MRS-a 16, MRS-a 37 i MSFI-ja 3 i Godišnja poboljšanja MSFI-jeva za ciklus od 2018. do 2020. godine - dodaci MSFI-ju 1, MSFI-ju 9, MSFI-ju 16 i MRS-u 41 (objavljeni 14. svibnja 2020. godine i na snazi za godišnja razdoblja koja počinju na dan ili nakon 1. siječnja 2022. godine).
- Olakšice za najmove u kontekstu pandemije bolesti COVID-19 – Dodaci MSFI-ju 16 (objavljeni 31. ožujka 2021. godine i na snazi za godišnja razdoblja koja počinju na dan ili nakon 1. travnja 2021. godine).

## **Bilješke uz financijske izvještaje (nastavak)**

### **2 Osnova za pripremu (nastavak)**

#### **c) Novi računovodstveni standardi i tumačenja**

Objavljeno je nekoliko novih standarda i tumačenja koji su obvezni za godišnja razdoblja koja počinju na dan ili nakon 1. siječnja 2023. godine ili kasnije, koja su usvojena u EU i koje Društvo nije ranije usvojilo.

- MSFI 17 „Ugovori o osiguranju” (objavljen 18. svibnja 2017. godine i na snazi za godišnja razdoblja koja počinju na dan ili nakon 1. siječnja 2023. godine).
- Dodaci MSFI-ju 17 i dodatak MSFI-ju 4 (objavljeni 25. lipnja 2020. godine i na snazi za godišnja razdoblja koja počinju na dan ili nakon 1. siječnja 2023. godine).
- Dodaci MRS-u 1 i 2. Smjernicama za praksu uz MSFI-jeve (IFRS Practice Statement 2): Objava računovodstvenih politika (objavljeni 12. veljače 2021. godine i na snazi za godišnja razdoblja koja počinju na dan ili nakon 1. siječnja 2023. godine).
- Dodaci MRS-u 8: Definicija računovodstvenih procjena (objavljeni 12. veljače 2021. godine i na snazi za godišnja razdoblja koja počinju na dan ili nakon 1. siječnja 2023. godine).
- Odgođeni porez povezan s imovinom i obvezama koje proizlaze iz jedne transakcije – Dodaci MRS-u 12 (objavljeni 7. svibnja 2021. godine i na snazi za godišnja razdoblja koja počinju na dan ili nakon 1. siječnja 2023. godine).
- Prijelazna mogućnost za osiguravatelje koji primjenjuju MSFI 17 – Dodaci MSFI-ju 17 (objavljeni 9. prosinca 2021. godine i na snazi za godišnja razdoblja koja počinju na dan ili nakon 1. siječnja 2023. godine)

Osim ako gore nije drugačije navedeno, ne očekuje se da će novi standardi i tumačenja značajno utjecati na financijske izvještaje Društva.

Objavljeno je nekoliko novih standarda i tumačenja koji su obvezni za godišnja razdoblja koja počinju na dan ili nakon 1. siječnja 2023. godine ili kasnije, koja nisu usvojena u EU i koje Društvo nije ranije usvojilo.

- MSFI 14, Odgođeno priznavanje prihoda i rashoda u sustavu propisanih cijena (objavljen 30. siječnja 2014. godine i na snazi za godišnja razdoblja koja počinju na dan ili nakon 1. siječnja 2016. godine).
- Prodaja ili unos imovine između investitora i njegovog pridruženog društva ili zajedničkog pothvata – Dodaci MSFI-ju 10 i MRS-u 28 (objavljeni 11. rujna 2014. godine i na snazi za godišnja razdoblja koja počinju na dan ili nakon dana koji će utvrditi IASB).
- Dodaci MSFI-ju 16 Najmovi: Obveza po osnovi najma u transakciji prodaje s povratnim najmom (objavljeni 22. rujna 2022. godine i na snazi za godišnja razdoblja koja počinju na dan ili nakon 1. siječnja 2024. godine).
- Klasifikacija obveza u kratkoročne ili dugoročne – Dodaci MRS-u 1 (izvorno objavljeni 23. siječnja 2020. i naknadno izmijenjeni 15. srpnja 2020. i 31. listopada 2022. godine, na snazi za godišnja razdoblja koja počinju na dan ili nakon 1. siječnja 2024. godine).

Osim ako gore nije drugačije navedeno, ne očekuje se da će novi standardi i tumačenja značajno utjecati na financijske izvještaje Društva.

## **Bilješke uz financijske izvještaje (nastavak)**

### **2 Osnova za pripremu (nastavak)**

#### **d) Osnove mjerenja**

Financijski izvještaji sastavljeni su na osnovi povijesnog troška, osim financijske imovine po fer vrijednosti kroz račun dobiti i gubitka i financijske imovine po fer vrijednosti kroz ostalu sveobuhvatnu dobit.

#### **e) Funkcionalna i prezentacijska valuta**

Financijski izvještaji prezentirani su u lokalnoj valuti, hrvatskoj kuni („kn“), koja je valuta primarnog ekonomskog okruženja u kojem Društvo posluje („funkcionalna valuta“). Svi financijski podaci prikazani u kunama su zaokruženi na najbližu tisuću.

#### **f) Korištenje procjena i prosudbi**

Priprema financijskih izvještaja u skladu s MSFI zahtijeva od Uprave donošenje prosudbi, procjena i pretpostavki koje utječu na primjenu politika i iskazane iznose imovine i obveza, prihoda i rashoda.

Procjene i uz njih vezane pretpostavke zasnivaju se na povijesnom iskustvu i raznim drugim čimbenicima za koje se smatra da su razumni u danim uvjetima i uz raspoložive informacije na datum izrade financijskih izvještaja, a rezultat kojih čini osnovu za prosuđivanje o iznosu knjigovodstvene vrijednosti imovine i obveza koja nije lako utvrdiva iz drugih izvora. Stvarni rezultati mogu se razlikovati od ovih procjena.

Procjene i pretpostavke se pregledavaju na redovitoj osnovi. Izmjene računovodstvenih procjena priznaju se u razdoblju u kojem je procjena izmijenjena i u budućim razdobljima, ako izmjena utječe i na njih.

Informacije o značajnim izvorima neizvjesnosti te ključnim prosudbama u primjeni računovodstvenih politika koje imaju značajan utjecaj na iznose prikazane u financijskim izvještajima opisane su u bilješci 26.

#### **g) Preračunavanje stranih valuta**

Transakcije u stranim valutama preračunavaju se u funkcionalnu valutu po tečaju važećem na dan transakcije.

## **Bilješke uz financijske izvještaje (nastavak)**

### **2 Osnova za pripremu (nastavak)**

#### **g) Preračunavanje stranih valuta (nastavak)**

Monetarna imovina i obveze denominirani u stranim valutama preračunavaju se u funkcionalnu valutu prema tečaju važećem na datum izvještavanja. Dobit ili gubitak od tečajnih razlika od monetarnih stavaka predstavlja razliku između amortiziranog troška u funkcionalnoj valuti na početku godine, usklađenu za efektivnu kamatu i plaćanja tijekom cijele godine, te amortiziranog troška u stranoj valuti preračunatog prema važećem tečaju na datum izvještavanja.

Nemonetarna imovina i obveze koje se mjere po fer vrijednosti u stranoj valuti preračunavaju se u funkcionalnu valutu prema tečaju na datum na koji se utvrđuje fer vrijednost. Nemonetarne stavke koje se mjere na temelju povijesnog troška u stranoj valuti preračunavaju se prema tečaju na dan transakcije.

Tečajne razlike proizašle iz preračunavanja iz strane u funkcionalnu valutu priznaju se u računu dobiti i gubitka.

Uz hrvatsku kunu, najznačajnija valuta u kojoj Društvo ima imovinu i obveze je euro. Tečaj koji se koristi za preračunavanje je dana 31. prosinca 2022. bio 1 EUR=7,53450 kuna (31. prosinca 2021.: 1 EUR=7,517174 kuna).

### **3 Značajne računovodstvene politike**

#### **a) Oprema i nematerijalna imovina**

Oprema uglavnom uključuje računala i uredsku opremu, namještaj i telefonsku opremu. Nematerijalna imovina uključuje licence za računalne programe kapitalizirane na temelju troškova nastalih prilikom nabavke i stavljanja u upotrebu pojedinog programa.

##### *Priznavanje i mjerenje*

Oprema i nematerijalna imovina iskazuje se po povijesnom trošku umanjenom za akumuliranu amortizaciju i gubitke od umanjenja vrijednosti. Povijesni trošak uključuje troškove koji se mogu izravno pripisati nabavci imovine.

##### *Naknadni troškovi*

Naknadni troškovi priznaju se u knjigovodstveni iznos imovine ili kao zasebna stavka imovine samo ako je vjerojatno da će buduće ekonomske koristi povezane s imovinom pritićati u Društvo i ako se trošak nabave može pouzdano izmjeriti. Svi ostali popravci i održavanje su trošak u razdoblju u kojem su nastali.

##### *Amortizacija*

Amortizacija se priznaje u računu dobiti i gubitka linearnom metodom tijekom procijenjenog korisnog vijeka upotrebe pojedinih dijelova nekretnina i opreme. Imovina u pripremi se ne amortizira.

Procijenjeni korisni vijek upotrebe prikazan je u nastavku te nije došlo do promjene u odnosu na prethodnu godinu:

Računala i uredska oprema	4-7 godina
Uredski namještaj i oprema	5-7 godina
Računalni programi	2-5 godina
Ulaganja na tuđoj imovini	razdoblje najma

Metode amortizacije i korisni vijek upotrebe preispituju se i mijenjaju, ukoliko je to prikladno, na svaki datum izvještavanja. Knjigovodstvena vrijednost imovine se umanjuje do nadoknadivog iznosa ako je knjigovodstvena vrijednost imovine veća od procijenjenog nadoknadivog iznosa. Dobici i gubici od prodaje utvrđuju se usporedbom primitaka s knjigovodstvenim iznosom i uključuju se u račun dobiti i gubitka.

## **Bilješke uz financijske izvještaje (nastavak)**

### **3 Značajne računovodstvene politike (nastavak)**

#### **b) Financijski instrumenti**

##### **Klasifikacija**

###### *Klasifikacijske kategorije*

Nakon početnog priznavanja, financijska imovina se klasificira kao imovina po amortiziranom trošku, imovina po fer vrijednosti kroz ostalu sveobuhvatnu dobit (FVOCI) i imovina po fer vrijednosti kroz račun dobiti i gubitka (FVTPL).

###### **Financijska imovina po amortiziranom trošku**

Financijska imovina mjeri se po amortiziranom trošku ako ispunjava oba uvjeta u nastavku te ako nije vrednovana po fer vrijednosti kroz račun dobiti i gubitka (FVTPL):

- svrha poslovnog modela je držanje imovine radi prikupljanja ugovornih novčanih tokova; i
- ugovorni uvjeti financijske imovine pretpostavljaju novčane tokove koji su isključivo otplata glavnice i kamate (SPPI), na određene datume.

Ova kategorija obuhvaća: dane zajmove povezanim stranama, potraživanja od kupaca, novac i novčane ekvivalente i plasmane kod banaka.

###### **Financijska imovina po fer vrijednosti kroz ostalu sveobuhvatnu dobit**

Dužnički instrument mjeri se po fer vrijednosti kroz ostalu sveobuhvatnu dobit ako ispunjava oba uvjeta u nastavku te ako nije vrednovan po fer vrijednosti kroz račun dobiti i gubitka (FVTPL):

- svrha poslovnog modela je držanje imovine radi prikupljanja ugovornih novčanih tokova te prodaja financijske imovine; i
- ugovorni uvjeti financijske imovine pretpostavljaju novčane tokove koji su isključivo otplata glavnice i kamate (SPPI), na određene datume.

Prilikom početnog priznavanja ulaganja u vlasničke instrumente koji se ne drže radi trgovanja, Društvo može neopozivo odlučiti prikazati naknadne promjene fer vrijednosti kroz ostalu sveobuhvatnu dobit. Ovaj izbor se vrši na temelju pojedinog ulaganja.

###### **Financijska imovina po fer vrijednosti kroz račun dobiti i gubitka**

Sva ostala financijska imovina klasificira se kao financijska imovina po fer vrijednosti kroz račun dobiti i gubitka.

Dodatno, prilikom početnog priznavanja, Društvo može neopozivo vrednovati financijsku imovinu po fer vrijednosti kroz račun dobiti i gubitka, iako ispunjava zahtjeve za mjerenje po amortiziranom trošku ili po fer vrijednosti kroz ostalu sveobuhvatnu dobit, ako se time eliminira ili značajno smanjuje računovodstvena neusklađenost koje bi u suprotnome nastala.

###### **Financijske obveze**

Društvo sve financijske obveze vrednuje po amortiziranom trošku što uključuje obveze za kredite, jamstvene depozite i ostale obveze.

## **Bilješke uz financijske izvještaje (nastavak)**

### **3 Značajne računovodstvene politike (nastavak)**

#### **b) Financijski instrumenti (nastavak)**

##### **Reklasifikacija**

Financijska imovina se ne reklasificira nakon početnog priznavanja, osim u razdoblju nakon promjene poslovnog modela za upravljanje financijskom imovinom.

##### *Ocjena poslovnog modela*

Poslovni modeli označavaju način zajedničkog upravljanja skupinom financijske imovine kao cjelinom (portfeljem) radi ostvarenja određenog poslovnog cilja i definiraju način na koji se očekuje da će financijska imovina generirati novčane tokove. Financijska imovina koja se drži radi trgovanja i čija se uspješnost procjenjuje na temelju fer vrijednosti, mjeri se po fer vrijednosti kroz račun dobiti i gubitka jer se ne drži sa svrhom naplate ugovorenih novčanih tokova niti za prikupljanje ugovornih novčanih tokova i za prodaju.

##### **Priznavanje i prestanak priznavanja**

Financijska imovina i financijske obveze po fer vrijednosti kroz dobit ili gubitak priznaju se na datum trgovanja, odnosno datum kada Društvo preuzme obvezu kupnje ili prodaje imovine. Zajmovi i potraživanja i ostale financijske obveze koje se vrednuju po amortiziranom trošku priznaju se u trenutku kada je financijska imovina predana zajmoprimcima, odnosno obveza primljena od zajmodavaca.

Društvo prestaje priznavati financijsku imovinu (u cijelosti ili djelomično) kada prava na primitke novčanih tokova od financijske imovine isteknu ili kada izgubi kontrolu nad ugovornim pravima nad tom financijskom imovinom. Navedeno se događa kada Društvo suštinski prenese sve rizike i koristi od vlasništva na drugi poslovni subjekt ili kada su prava ostvarena, predana ili istekla. Društvo prestaje priznavati financijske obveze samo kada prestanu postojati, tj. kada su ispunjene, otkazane, istekle ili značajno promijenjene (test 10% promjene). Ukoliko se uvjeti financijske obveze promijene, Društvo će prestati priznavati tu obvezu i početi priznavati novu financijsku obvezu s novim uvjetima.

Kumulativni dobitak ili gubitak priznat u sveobuhvatnoj dobiti od vlasničkih vrijednosnih papira po FVOCI opciji ne priznaje se u računu dobiti i gubitka prilikom prestanka priznavanja takvih vrijednosnih papira. Sve kamate po prenesenoj financijskoj imovini koja ispunjava uvjete za prestanak priznavanja Društvo priznaje kao zasebnu imovinu ili obvezu.

Društvo ulaganja u dionice navedena i opisana unutar bilješke 15 a) vrednuje po FVOCI opciji. Društvo je u skladu sa MSFI-jem 9 odlučilo navedena ulaganja u dionice vrednovati po FVOCI opciji budući da navedene dionice ne drži radi trgovanja. Fer vrijednosti navedenih ulaganja objavljena je unutar bilješke 15 a).

##### **Početno i naknadno mjerenje**

Financijska imovina i obveze početno se priznaju po fer vrijednosti uvećanoj za, u slučaju financijske imovine i financijskih obveza koji nisu po fer vrijednosti kroz dobit ili gubitak, transakcijske troškove koji se izravno povezuju sa stjecanjem ili izdavanjem financijske imovine ili financijske obveze. Transakcijski troškovi kod financijske imovine po fer vrijednosti kroz dobit ili gubitak se odmah priznaju u dobit ili gubitak, dok se kod drugih financijskih instrumenata amortiziraju. Sva financijska imovina po fer vrijednosti kroz dobit ili gubitak naknadno se iskazuje po fer vrijednosti. Zajmovi i potraživanja vrednuju se po amortiziranom trošku umanjeno za gubitke od umanjenja vrijednosti, a ostale financijske obveze po amortiziranom trošku. Amortizirani trošak se izračunava primjenom metode efektivne kamatne stope. Premije i diskonti, uključujući inicijalne transakcijske troškove uključuju se u knjigovodstvenu vrijednost povezanog instrumenta i amortiziraju temeljem efektivne kamatne stope instrumenta.

## **Bilješke uz financijske izvještaje (nastavak)**

### **3 Značajne računovodstvene politike (nastavak)**

#### **b) Financijski instrumenti (nastavak)**

##### *Principi mjerenja fer vrijednosti*

Fer vrijednost financijske imovine po fer vrijednosti kroz račun dobiti i gubitka je kotirana prodajna tržišna cijena na aktivnom tržištu na datum izvještavanja, bez umanjenja za troškove prodaje. Društvo razmatra svaki financijski instrument zasebno kako bi odredilo da li financijski instrument kotira na aktivnom tržištu.

##### *Razine fer vrijednosti*

Društvo koristi slijedeće razine za utvrđivanje fer vrijednosti financijskih instrumenata:

Razina 1: kotirane (nekorrigirane) cijene na aktivnim tržištima,

Razina 2: ostale tehnike kod kojih su svi parametri koji imaju značajan utjecaj na fer vrijednost vidljivi, bilo izravno ili neizravno,

Razina 3: tehnike koje koriste podatke koji imaju značajan utjecaj na određivanje fer vrijednosti i koji se ne temelje na vidljivim tržišnim podacima.

#### **Umanjenje vrijednosti financijske imovine**

##### *Financijski instrumenti*

Za kreditne izloženosti za koje nije došlo do značajnog povećanja kreditnog rizika od početnog priznavanja, očekivani kreditni gubici se priznaju za kreditne gubitke koji proizlaze iz vjerojatnosti nastupa neplaćanja u sljedećih 12 mjeseci. Za one kreditne izloženosti kod kojih je došlo do značajnog povećanja kreditnog rizika od početnog priznavanja, potreban je ispravak za očekivane kreditne gubitke tijekom cjeloživotnog vijeka, bez obzira na vrijeme zaduživanja. Za potraživanja od kupaca i ugovornu imovinu, Društvo primjenjuje pojednostavljeni pristup u kalkulaciji očekivanih kreditnih gubitaka i stoga ne prati promjene kreditnog rizika već priznaje ispravak vrijednosti na temelju očekivanog cjeloživotnog očekivanog kreditnog gubitka na kraju svakog izvještajnog razdoblja.

Društvo otpisuje financijsku imovinu kada postoje podaci koji ukazuju na to da je dužnik u ozbiljnim financijskim poteškoćama, da nema realnih izgleda za povrat ili postoji vjerojatnost da će dužnik ući u stečaj ili drugi oblik financijske reorganizacije ili restrukturiranja. Otpisana financijska imovina i dalje može biti podložna aktivnostima naplate postupaka Društva.

Očekivani kreditni gubici na potraživanja od kupaca procjenjuju se na temelju matrice dana kašnjenja, uzimajući u obzir povijesno iskustvo nastanka statusa neispunjenja obveza dužnika i analizu tekuće financijske pozicije dužnika.

Prilikom procjene očekivanih kreditnih gubitaka, Društvo razmatra razumne informacije koje su relevantne i dostupne. To uključuje kvantitativne i kvalitativne informacije i analize, temeljene na povijesnom iskustvu Društva i informiranoj procjeni kreditne sposobnosti, uključujući informacije koje se odnose na budućnost.

Društvo smatra da financijska imovina nije nadoknativa ako nije vjerojatno da će dužnik platiti svoje obveze prema Društvu u potpunosti bez da Društvo treba pokrenuti radnje poput aktiviranja sredstva osiguranja (ako postoje). Maksimalno razdoblje koje se uzima u obzir prilikom procjene očekivanog kreditnog gubitka je maksimalno ugovoreno razdoblje tijekom kojega je Društvo izloženo kreditnom riziku.

Društvo priznaje dobit ili gubitak od umanjenja u računu dobiti i gubitka za sve financijske instrumente s odgovarajućim usklađenjem knjigovodstvenog iznosa kroz račun rezerviranja za očekivane kreditne gubitke.

## **Bilješke uz financijske izvještaje (nastavak)**

### **3 Značajne računovodstvene politike (nastavak)**

#### **b) Financijski instrumenti (nastavak)**

##### *Mjerenje očekivanih kreditnih gubitaka*

Očekivani kreditni gubici procjena su ponderiranih vjerojatnosti kreditnih gubitaka. Kreditni gubici mjere se kao sadašnja vrijednost svih novčanih gubitaka (razlika između novčanih tokova na koje Društvo ima pravo u skladu s ugovorom i novčanih tokova koje Društvo očekuje da će stvarno primiti). Očekivani kreditni gubici diskontiraju se po efektivnoj kamatnoj stopi predmetne financijske imovine.

Nije bilo promjena u tehnikama procjene ili značajnim pretpostavkama tijekom tekućeg izvještajnog razdoblja.

##### *Potraživanja od kupaca, ostala imovina, kratkoročni depoziti kod banaka i pozajmice dane pridruženim društvima*

Potraživanja od kupaca, ostala imovina, kratkoročni depoziti kod banaka i pozajmice dane pridruženim društvima početno se prikazuju po fer vrijednosti uvećanoj za transakcijske troškove, a naknadno po amortiziranom trošku umanjenom za eventualna umanjena vrijednosti.

##### *Ulaganja u fondove*

Ulaganja u otvorene i zatvorene investicijske fondove klasificiraju se kao financijska imovina po fer vrijednosti kroz račun dobiti i gubitka i vrednuju se po fer vrijednosti.

##### *Obveze prema dobavljačima i ostale obveze*

Obveze prema dobavljačima i ostale obveze početno se priznaju po fer vrijednosti i naknadno se vrednuju po amortiziranom trošku.

#### **c) Umanjenje vrijednosti nefinancijske imovine**

Neto knjigovodstvena vrijednost imovine Društva preispituje se na svaki datum izvještavanja kako bi se utvrdilo postoje li indikacije za umanjene vrijednosti. Ako se utvrdi postojanje takvih indikacija, procjenjuje se nadoknadivi iznos imovine.

Nadoknadivi iznos se procjenjuje na svaki datum izvještavanja za nematerijalnu imovinu koja nema konačan korisni vijek upotrebe i za nematerijalnu imovinu koja još nije u upotrebi.

Imovina koja se amortizira preispituje se za umanjene vrijednosti svaki put kad nastupe događaji ili se promjene okolnosti koje ukazuju da knjigovodstvena vrijednost nije nadoknadiva.

Gubitak od umanjenja vrijednosti priznaje se u svim slučajevima kada je neto knjigovodstvena vrijednost imovine ili jedinice koja generira novac veća od njezinog nadoknadivog iznosa. Gubitak od umanjenja vrijednosti priznaje se u računu dobiti i gubitka.

Nadoknadiva vrijednost opreme i nematerijalne imovine je fer vrijednost umanjena za troškove prodaje ili vrijednost imovine u upotrebi, ovisno o tome koja je veća. Za potrebe određivanja umanjenja vrijednosti, imovina se grupira na najmanje jedinice čiji se novčani tokovi mogu zasebno identificirati („jedinice koje generiraju novac“). U procjenjivanju vrijednosti u upotrebi, sadašnja vrijednost procijenjenih budućih novčanih tokova izračunava se upotrebom diskontne stope prije oporezivanja koja odražava procjenu vremenske vrijednosti novca na tržištu i rizik specifičan za tu imovinu ili za stavku koja generira novac. Nefinancijska imovina kod koje je došlo do umanjenja vrijednosti, provjerava se na svaki datum izvještavanja kako bi se utvrdila mogućnost smanjenja gubitka od umanjenja vrijednosti. Gubitak od umanjenja vrijednosti se smanjuje ukoliko je došlo do promjene u procjeni korištenoj za utvrđivanje nadoknadive vrijednosti, ali



## **Bilješke uz financijske izvještaje (nastavak)**

### **3 Značajne računovodstvene politike (nastavak)**

#### **c) Umanjenje vrijednosti nefinancijske imovine (nastavak)**

najviše do iznosa knjigovodstvene vrijednosti imovine koja ne prelazi knjigovodstvenu vrijednost koja bi bila utvrđena, uzimajući u obzir amortizaciju, da nije došlo do umanjenja vrijednosti

#### **d) Najmovi**

##### ***Društvo je najmodavac***

Imovina dana pod poslovni najam amortizira se tijekom očekivanog vijeka trajanja jednako kao ostala slična imovina.

Najmovi u kojima je Društvo najmodavac klasificiraju se kao financijski ili poslovni najmovi. Najam se klasificira kao financijski najam ako se njime na najmoprimca prenose gotovo svi rizici i koristi povezani s vlasništvom nad odnosnom imovinom. Svi drugi najmovi klasificiraju kao poslovni najmovi.

Kada je Društvo posredni najmodavac, ono obračunava glavni najam i podnajam kao dva zasebna ugovora. Podnajam se klasificira kao financijski ili poslovni najam upućivanjem na imovinu s pravom uporabe koja proizlazi iz glavnog najma.

Imovina dana pod poslovni najam amortizira se tijekom očekivanog vijeka trajanja jednako kao ostala slična imovina.

Najmovi u kojima je Društvo najmodavac klasificiraju se kao financijski ili poslovni najmovi. Najam se klasificira kao financijski najam ako se njime na najmoprimca prenose gotovo svi rizici i koristi povezani s vlasništvom nad odnosnom imovinom. Svi drugi najmovi klasificiraju kao poslovni najmovi.

Kada je Društvo posredni najmodavac, ono obračunava glavni najam i podnajam kao dva zasebna ugovora. Podnajam se klasificira kao financijski ili poslovni najam upućivanjem na imovinu s pravom uporabe koja proizlazi iz glavnog najma.

Prihodi od najamnina temeljem poslovnog najma priznaju se pravocrtno tijekom razdoblja predmetnog najma. Početni izravni troškovi nastali u fazi pregovaranja i ugovaranja uvjeta poslovnog najma pripisuju se knjigovodstvenom iznosu predmeta najma i priznaju pravocrtno tijekom razdoblja najma.

Potraživanja temeljem financijskih najмова knjiže se kao potraživanja u iznosu neto ulaganja društva u najam. Prihodi od financijskog najma raspoređuju se na obračunska razdoblja kako bi odražavali konstantnu periodičku stopu povrata na otvoreno stanje neto ulaganja društva temeljem najmova.

Kada ugovor obuhvaća komponente koje se odnose na najam i komponente koje se ne odnose na najam, Društvo primjenjuje MSFI 15 za raspodjelu naknade u skladu s ugovorom za svaku komponentu.

Društvo procjenjuje je li riječ o ugovoru o najmu odnosno sadržava li ugovor najam, na početku ugovora. Društvo iskazuje imovinu s pravom uporabe i pripadajuću obvezu po najmu u pogledu svih najmova u kojima je ono najmoprimac, osim kad je riječ o kratkoročnim najmovima (definiranim kao najmovima čije trajanje iznosi 12 mjeseci ili manje) te najmove imovine male vrijednosti (kao što su tableti i osobna računala, uredski namještaj i telefoni). Za takve najmove Društvo pravocrtno priznaje plaćanja najma kao poslovni rashod tijekom trajanja najma, osim ako neka druga sustavna osnova kvalitetnije ne odražava vremensku dinamiku trošenja ekonomskih koristi od imovine koje se drži u najmu.

## **Bilješke uz financijske izvještaje (nastavak)**

### **3 Značajne računovodstvene politike (nastavak)**

#### **d) Najmovi (nastavak)**

Obveza po najmu prvi se put mjeri u visini sadašnje vrijednosti plaćanja najma koja na datum početka nisu podmirena, umanjena uporabom stope koja proizlazi iz najma. Ako tu stopu nije moguće odrediti, najmoprimac se najčešće služi svojom kamatnom stopom zaduživanja. Plaćanja najma obuhvaćena mjerenjem obveze po najmu obuhvaćaju:

- fiksna plaćanja najma (uključujući plaćanja najma koja su u biti fiksna), umanjena za primljene poticaje za najam;
- varijabilna plaćanja najma koja ovise o indeksu ili stopi, početno mjerena primjenom indeksa ili stope koji vrijede na datum početka najma;
- iznos za koji se očekuje da će ih najmoprimac plaćati na temelju jamstava za ostatak vrijednosti;
- cijenu izvršenja mogućnosti kupnje ako je izvjesno da će najmoprimac iskoristiti tu mogućnost; te
- plaćanja kazni za raskid najma ako razdoblje najma odražava da će najmoprimac iskoristiti mogućnost raskida najma.

Obveza po najmu naknadno se mjeri povećanjem knjigovodstvene vrijednosti kako bi odražavala kamate na obveze po najmu (primjenom metode efektivne kamate) te smanjenjem knjigovodstvene vrijednosti kako bi odražavala izvršena plaćanja najma.

Društvo ponovno mjeri obvezu po najmu (te provodi odgovarajuće usklade s povezanom imovinom s pravom uporabe) kada se:

- razdoblje najma promijeni ili nastane značajan događaj ili značajna promjena okolnosti zbog čega dođe do promjene u procjeni izvršavanja mogućnosti kupnje, te se u tom slučaju obveza po najmu ponovno mjeri tako da se revidirana plaćanja najma diskontira primjenom revidirane diskontne stope,
- plaćanja najma promijene zbog promjena indeksa ili stope odnosno promjene u očekivanom plaćanju zajamčenog ostatka vrijednosti, te se u tom slučaju obveza po najmu ponovno mjeri tako da se revidirana plaćanja najma diskontira primjenom nepromijenjenih diskontnih stopa (osim ako je promjena u plaćanjima najma posljedica promjene promjenjivih kamatnih stopa, te se u tom slučaju primjenjuje revidirana diskontna stopa).
- ugovori o najmu mijenjanju, a izmjena najma ne obračunava se kao zaseban najam, te se u tom slučaju obveza po najmu ponovno mjeri na temelju razdoblja izmijenjenog najma tako da se revidirana plaćanja najma diskontira primjenom revidiranih diskontnih stopa na datum stupanja izmjene na snagu.

Društvo nije obavilo takve usklade tijekom prezentiranih razdoblja. Imovina s pravom uporabe obuhvaća početno mjerenje predmetne obveze po najmu, plaćanja najma na dan početka najma ili prije toga, umanjeno za primljene poticaje za zaključenje poslovnog najma i sve početne izravne troškove. Oni se naknadno mjere po trošku umanjenom za akumuliranu amortizaciju i gubitke od umanjenja vrijednosti.

Kada Društvo snosi troškove rastavljanja i uklanjanja imovine u najmu, obnovi mjesta na kojem se imovina nalazi ili vraćanju odnosno imovine u stanje koje se zahtijeva na temelju uvjeta najma, rezerviranje se priznaje i mjeri u skladu s MRS-om 37. Ako se troškovi odnose na imovinu s pravom uporabe, troškovi su uključeni u povezanu imovinu s pravom uporabe, osim ako ti troškovi nastaju pri proizvodnji zaliha.

## **Bilješke uz financijske izvještaje (nastavak)**

### **3 Značajne računovodstvene politike (nastavak)**

#### **d) Najmovi (nastavak)**

Imovina s pravom uporabe amortizira se kroz period najma ili korisnog vijeka, što je kraće. Ako će, na temelju najma, vlasništvo nad imovinom biti preneseno ili ukoliko troškovi imovine s pravom uporabe upućuju da će Društvo iskoristiti prednost opcije kupnje, imovina s pravom uporabe se amortizira kroz korisni vijek predmeta najma. Amortizacija započinje početkom najma.

Društvo primjenjuje MRS 36 kako bi ustanovilo je li vrijednost imovine s pravom uporabe umanjena odnosno jesu li za nju obračunati bilo kakvi gubitci zbog umanjenja vrijednosti, kako je opisano u politici „Oprema i nematerijalna imovina”.

Promjenjive najamnine koje ne ovise o indeksu ili stopi nisu obuhvaćene mjerenjem obveze po najmu i imovine s pravom uporabe. Povezana plaćanja priznaju se kao trošak u razdoblju u kojem je nastao događaj ili uvjet koji je potaknuo predmetna plaćanja te se nalaze u „Ostalim troškovima poslovanja” u dobiti i gubitku.

Kao praktično rješenje, MSFI 16 najmoprimcu dozvoljava ne odvajanje komponenti koje se ne odnose na najam te obračunavanje komponenti koje se odnose na najam i komponenti koje se ne odnose na najam kao jedinstvenu komponentu. Društvo nije upotrijebilo to praktično rješenje. Za ugovor koji sadržava komponentu koja se odnosi na najam te jednu ili više dodatnih komponenti koje se ne odnose na najam, Društvo je dužno naknadu u okviru ugovora raspodijeliti na svaku komponentu koja se odnosi na najam na temelju relativne samostalne cijene te komponente i ukupne samostalne cijene komponenti koje se ne odnose na najam.

#### **e) Novac i novčani ekvivalenti**

Novac i novčani ekvivalenti za potrebe pripreme izvještaja o novčanom toku i izvještaja o financijskom položaju obuhvaćaju žiro račune, novac u blagajni i kratkoročne depozite kod banaka s originalnim dospjećem do tri mjeseca.

#### **f) Zarada po dionici**

Društvo prikazuje osnovne i razrijeđene zarade po dionici (EPS) na svoje redovne dionice. Osnovna zarada po dionici izračunava se dijeljenjem dobiti ili gubitka koji pripada redovnim dioničarima Društva s ponderiranim prosječnim brojem redovnih dionica tijekom razdoblja. Razrijeđena zarada po dionici se utvrđuje usklađivanjem dobiti ili gubitka koji pripada redovnim dioničarima i ponderiranog prosječnog broja redovnih dionica za efekte svih razrjeđenja potencijalnih redovnih dionica.

#### **g) Troškovi zaposlenika**

##### *h) Definirani mirovinski planovi doprinosa*

Obveze za doprinose za definirane doprinose mirovinskih planove priznaju se kao trošak u računu dobiti i gubitka u razdoblju u kojem su nastali.

##### *ii) Rezervacije za otpremnine*

Otpremnine se priznaju kao trošak kada je Društvo u mogućnosti dokazati, bez realne mogućnosti povlačenja, formalan detaljan plan da se raskine radni odnos prije normalnog datuma umirovljenja ili kako bi dalo otpremnine kao rezultat ponude da potakne dragovoljni odlazak zaposlenika. Otpremnine za dobrovoljni odlazak zaposlenika priznaju se ako je Društvo ponudilo zaposlenicima dobrovoljno umirovljenje, te je vjerojatno je da će ponuda biti prihvaćena, a broj prihvaćenih se može pouzdano procijeniti. Ako se naknade isplaćuju u periodu dužem od 12 mjeseci nakon izvještajnog datuma, onda se diskontiraju na njihovu sadašnju vrijednost.

## **Bilješke uz financijske izvještaje (nastavak)**

### **3 Značajne računovodstvene politike (nastavak)**

#### **g) Troškovi zaposlenika (nastavak)**

##### *iii) Kratkoročna primanja zaposlenih*

Kratkoročne obveze prema zaposlenicima se mjere na nediskontiranoj osnovi i priznaju se kao trošak po pružanju usluge. Obveza je priznata za iznos koji se očekuje da će biti plaćen na temelju kratkoročnih novčanih bonusa ili planova dijeljenja profita ako Društvo ima sadašnju zakonsku ili izvedenu obvezu plaćanja tog iznosa kao rezultat prošle pružene usluge od strane zaposlenika i ako se ta obveza može pouzdano procijeniti.

##### **h) Oporezivanje**

Porez na dobit temelji se na oporezivoj dobiti za godinu, a sastoji se od tekućeg i odgođenog poreza. Porez na dobit iskazuje se u računu dobiti i gubitka, osim iznosa poreza na dobit koji se odnosi na stavke ostale sveobuhvatne dobiti. Tekući porez predstavlja očekivanu poreznu obvezu obračunatu na oporezivi iznos dobiti za godinu, koristeći poreznu stopu važeću na datum izvještavanja i sva usklađenja porezne obveze iz prethodnih razdoblja.

Odgođeni porezi izračunavaju se metodom bilančne obveze. Odgođeni porezi priznaju se na privremene razlike između knjigovodstvene vrijednosti imovine i obveza za potrebe financijskog izvještavanja i iznosa koji se koriste za potrebe izračuna poreza. Odgođena porezna imovina i obveze izračunavaju se korištenjem poreznih stopa za koje se očekuje da će biti u primijeni na oporezivu dobit u godinama u kojima se očekuje realizacija privremenih razlika, a na osnovi poreznih stopa koje su bile na snazi na datum izvještavanja.

Odgođena porezna imovina i obveze nisu diskontirani i klasificirani su kao dugotrajna financijska imovina i/ili obveze u izvještaju o financijskom položaju. Odgođena porezna imovina se priznaje kada je vjerojatno da će Društvo u budućnosti ostvariti dovoljno oporezive dobiti, temeljem koje bi se odgođena porezna imovina mogla iskoristiti.

Društvo formira poreznu obvezu u skladu s hrvatskim zakonima. Stopa poreza na dobit za 2022. iznosi 18% (2021: 18%).

##### **i) Rezerviranja**

Rezerviranja se priznaju kad Društvo, kao posljedicu prošlog događaja, ima sadašnju zakonsku ili izvedenu obvezu koja se može pouzdano procijeniti te je vjerojatno da će biti potreban odljev resursa radi podmirivanja te obveze. Rezervacije se utvrđuju diskontiranjem očekivanih budućih novčanih tokova koristeći stopu prije poreza koja odražava trenutnu tržišnu procjenu vremenske vrijednosti novca i rizike specifične za tu obvezu.

##### *Restrukturiranje*

Rezervacija za restrukturiranje priznaje se kada Društvo odobri detaljan i službeni plan restrukturiranja, te je restrukturiranje započelo ili je objavljeno javnosti. Društvo ne rezervira buduće poslovne rashode.

##### **j) Izdani dionički kapital, premije i rezerve**

Dionički kapital predstavlja nominalnu vrijednost uplaćenih dionica koje su klasificirane kao kapital i rezerve i denominiran je u kunama. Premija na emitirane dionice prezentira višak fer vrijednosti primitaka iznad nominalne vrijednosti izdanih dionica. Preostali iznos od rezultata tekuće godine se nakon raspodjele raspoređuje u zadržanu dobit.

Zakonske rezerve formirane su u skladu s hrvatskim zakonima prema kojima se 5% godišnje dobiti prenosi u zakonske rezerve, sve dok zakonske rezerve zajedno s kapitalnim rezervama ne dosegnu iznos od 5% dioničkog kapitala. Zakonske rezerve mogu se upotrijebiti za pokrivanje tekućeg gubitka i gubitaka iz prošlih razdoblja do iznosa od 5% dioničkog kapitala.

## **Bilješke uz financijske izvještaje (nastavak)**

### **3 Značajne računovodstvene politike (nastavak)**

#### ***k) Priznavanje prihoda***

Prihod se mjeri na temelju naknade utvrđene u ugovoru s kupcem i isključuje iznose prikupljene u ime trećih strana. Društvo priznaje приход kada kupcu prenese kontrolu nad robom ili uslugom. Društvo priznaje sljedeće prihode: provizije na burzovne transakcije, članarine, naknade za održavanje kotacije i ostale naknade.

Prihodi od provizija se priznaju u trenutku obavljanja usluge. Prihodi od naknada se razgraničavaju u skladu s odgovarajućim vremenskim razdobljem na koje se naknada odnosi.

Prihodi od održavanja uvrštenja, prodaje informacija i pretplate na računalne programe, koji omogućuju praćenje trgovanja u stvarnom vremenu, razgraničavaju se tijekom razdoblja na koje se uvrštenje ili pretplata odnose.

Prihodi od inicijalnih naknada za uvrštenje se razgraničavaju na razdoblje u kojem klijent ima materijalno pravo na uslugu.

#### ***l) Financijski prihodi***

Prihod od kamata priznaje se u računu dobiti i gubitka u razdoblju u kojem je nastao za sve kamatonosne financijske instrumente koji se mjere po amortiziranom trošku primjenom metode efektivne kamatne stope.

#### ***m) Prihodi od dividendi***

Dividende na vlasničke instrumente se priznaju u dobiti ili gubitku kad je utvrđeno pravo Društva na primitak dividende.

#### ***n) Ulaganja u ovisna društva***

Ovisna društva su društva u kojima Društvo, posredno ili neposredno, ima kontrolu nad njihovim aktivnostima. Društvo ima kontrolu kad je izloženo ili ima prava na promjenjive prinose od svog ulaganja u društvo u koje je izvršeno ulaganje i kad ima mogućnost utjecaja na koristi putem svoje moći nad društvom u koje je izvršeno ulaganje. Ulaganje Društva u ovisno društvo mjeri se u nekonsolidiranim financijskim izvještajima primjenom metode troška.

#### ***o) Ulaganja u pridružena društva i zajedničke pothvate***

Pridruženim društvima smatraju se društva u kojima Društvo ima značajan utjecaj, ali nema kontrolu. Značajan utjecaj je moć sudjelovanja u odlukama o financijskim i poslovnim politikama subjekta u koje je izvršeno ulaganje, ali ne predstavlja kontrolu ili zajedničku kontrolu tih politika.

Zajednički pothvati su društva u kojima dvije ili više strana imaju zajedničku kontrolu.

Ulaganja Društva u pridružena društva i zajedničke pothvate društva iskazuju se u nekonsolidiranim financijskim izvještajima troškovnom metodom.

**Bilješke uz financijske izvještaje (nastavak)**

**4 Prihodi od prodaje**

	<b>2022.</b>	<b>2021.</b>
	<b>'000 kn</b>	<b>'000 kn</b>
Provizije	3.730	3.365
Prihod od održavanja uvrštenja	5.161	5.062
Prihod od naknada za uvrštenja	1.184	955
Članarine	194	200
<b>Ukupni prihod od prodaje</b>	<b>10.269</b>	<b>9.582</b>

Prihodi od provizija obračunavaju se članovima po osnovi vrijednosti izvršene transakcije u vremenskom razdoblju u kojem je transakcija izvršena. Prihodi od provizija se priznaju u trenutku obavljanja usluge. Prihodi od naknada se razgraničavaju u skladu s odgovarajućim vremenskim razdobljem na koje se naknada odnosi.

Prihodi od održavanja uvrštenja predstavljaju godišnju naknadu za održavanje uvrštenja vrijednosnih papira u Vodeće, Službeno i Redovito tržište. Naknada za uvrštenje naplaćuje se izdavateljima za uvrštenje u Vodeće, Službeno i Redovito tržište. Prihodi od održavanja uvrštenja razgraničavaju se tijekom razdoblja na koje se uvrštenje odnosi.

Članarine uključuju jednokratne pristupnine za stjecanje statusa člana Burze, te članarine postojećim članovima koje se obračunavaju kvartalno. Prihodi od članarina razgraničavaju se tijekom razdoblja na koje se članarina odnosi.

Vremenski raspored priznavanja prihoda od prodaje je kako slijedi:

	Provizije	Prihod od održavanja uvrštenja	Prihod od naknada za uvrštenja	Članarine	Ukupno
<b>2022.</b>	<b>'000 kn</b>	<b>'000 kn</b>	<b>'000 kn</b>	<b>'000 kn</b>	<b>'000 kn</b>
Prihodi od prodaje	3.730	5.161	1.184	194	10.269
<i>Vremenski raspored prihoda</i>					
- u određenom trenutku	3.730				3.730
- tijekom određenog vremena		5.161	1.184	194	6.539
	<b>3.730</b>	<b>5.161</b>	<b>1.184</b>	<b>194</b>	<b>10.269</b>
<b>2021.</b>					
Prihodi od prodaje	3.365	5.062	955	200	9.582
<i>Vremenski raspored prihoda</i>					
- u određenom trenutku	3.365				3.365
- tijekom određenog vremena		5.062	955	200	6.217
	<b>3.365</b>	<b>5.062</b>	<b>955</b>	<b>200</b>	<b>9.582</b>

**Bilješke uz financijske izvještaje (nastavak)**

**5 Ostali poslovni prihodi**

	<u>2022.</u>	<u>2021.</u>
	'000 kn	'000 kn
Prihod od prodaje informacija	2.469	2.559
Prihodi od seminara	819	775
Prihod od OTC servisa	619	485
Prihodi od LEI	488	369
Prihodi od pruženih usluga	432	142
Ostali prihodi od prodaje	25	24
Prihodi od naplaćenih ranije ispravljenih potraživanja	96	195
Prihodi od ukidanja rezerviranja	-	124
Ostali prihodi	118	212
<b>Ukupno ostali poslovni prihodi</b>	<b><u>5.066</u></b>	<b><u>4.885</u></b>

Prihodi od prodaje informacija i pretplate na računalne programe, koji omogućuju praćenje trgovanja u stvarnom vremenu, razgraničavaju se tijekom razdoblja na koje pretplata odnosi.

Ostali prihodi uključuju prihode od raznih naknada, prihode od kazni i ostale utvrđene prihode.

Prihodi od pruženih usluga odnose se na prihode od povezanih društava za usluge tehničke pomoći u održavanju softwera i ostalih poslovnih aktivnosti.

Vremenski raspored priznavanja ostalih poslovnih prihoda od ugovora s kupcima je kako slijedi:

	Prihod od prodaje informacija	Prihodi od seminara	Prihod od OTC servisa	Prihodi od LEI	Prihodi od povezanih društava i ostali prihodi od prodaje	Ukupno
	'000 kn	'000 kn	'000 kn	'000 kn	'000 kn	'000 kn
<b>2022.</b>						
Ostali poslovni prihodi	2.469	819	619	488	457	4.852
<i>Vremenski raspored prihoda</i>						
- u određenom trenutku		819				819
- tijekom određenog vremena	2.469		619	488	457	4.033
	<b>2.469</b>	<b>819</b>	<b>619</b>	<b>488</b>	<b>457</b>	<b>4.852</b>
<b>2021.</b>						
Prihodi od prodaje	2.559	775	485	369	165	4.353
<i>Vremenski raspored prihoda</i>						
- u određenom trenutku		775				775
- tijekom određenog vremena	2.559		485	369	165	3.578
	<b>2.559</b>	<b>775</b>	<b>485</b>	<b>369</b>	<b>165</b>	<b>4.353</b>

**Bilješke uz financijske izvještaje (nastavak)**

**5 Ostali poslovni prihodi (nastavak)**

**5.a) Imovina i obveze po ugovorima s klijentima**

	<b>2022.</b>	<b>2021.</b>
	<b>'000 kn</b>	<b>'000 kn</b>
<b>Ugovorna imovina</b>		
Ugovorna imovina od prodaje informacija	99	-
	<b>99</b>	<b>-</b>
Ugovorne obveze od naknada za održavanje uvrštenja (bilješka 4)	2.826	2.744
Ugovorne obveze od naknade za uvrštenje (bilješka 4)	372	491
Ostale ugovorne obveze (bilješka 4 i 5)	474	350
	<b>3.672</b>	<b>3.585</b>

*i) Prihodi priznati temeljem ugovorne obveze*

U donjem pregledu prikazani su iznosi prihoda priznatih u tekućem izvještajnom razdoblju, a koji se odnose na ugovorne obveze iz prethodnih godina:

	<b>2022.</b>	<b>2021.</b>
	<b>'000 kn</b>	<b>'000 kn</b>
Priznati prihodi koji su bili uključeni u ugovornu obvezu na početku perioda:		
Ugovorne obveze od naknada za održavanje uvrštenja	2.744	2.816
Ugovorne obveze od naknade za uvrštenje	491	362
Ostale ugovorne obveze	350	357
	<b>3.585</b>	<b>3.535</b>

**6 Troškovi osoblja**

	<b>2022.</b>	<b>2021.</b>
	<b>'000 kn</b>	<b>'000 kn</b>
Neto plaće	4.172	3.903
Doprinosi	2.216	2.049
Porezi i prirezi	883	858
Ostali troškovi osoblja	288	307
	<b>7.559</b>	<b>7.117</b>



**Bilješke uz financijske izvještaje (nastavak)**

**6 Troškovi osoblja (nastavak)**

Društvo je na kraju 2022. godine imalo 25 zaposlenika (2021. godine: 26). Troškovi osoblja uključuju 1.121 tisuća kuna (2021. godine: 1.101 tisuća kuna) plaćenih doprinosa u obvezne mirovinske fondove od čega se na uplate u drugi stup osiguranja odnosi 309 tisuća kuna (2021.: 290 tisuća kuna). Doprinosi se izračunavaju kao postotak od bruto plaća djelatnika. U 2022. godini su isplaćeni bonusi u iznosu od 256 tisuća kuna (2021.: 403 tisuća kuna).

**7 Ostali troškovi poslovanja**

	<u>2022.</u>	<u>2021.</u>
	<u>'000 kn</u>	<u>'000 kn</u>
Troškovi računalnih programa i licenci	2.080	1.885
Profesionalne usluge	942	1.322
Ostale naknade i pristojbe	515	328
Troškovi režija	478	425
Naknade regulatoru	432	455
Poštanske i telefonske usluge	186	184
Troškovi održavanja prostora i opreme	157	117
Reprezentacija	136	70
Najam prostora	120	124
Poslovna putovanja	107	38
Troškovi seminara i marketinga	193	15
Otpis nematerijalne imovine	1	3
Ispravak vrijednosti potraživanja od kupaca	-	82
Ostali troškovi	654	809
<b>Ukupno ostali troškovi poslovanja</b>	<b><u>6.001</u></b>	<b><u>5.857</u></b>

Ostali troškovi u iznosu od 654 tisuća kuna odnose se na troškove održavanja, troškove materijala i energije, troškove osiguranja, te ostale troškove.

Naknada za reviziju financijskih izvještaja Društva iznosila je 173 tisuća kuna (2021.: 101 tisuća kuna).

Ostale usluge odnose se na knjigovodstvene usluge, pravne usluge i ostale vanjske usluge.

**Bilješke uz financijske izvještaje (nastavak)**

**8 Financijski prihodi i rashodi**

**a) Financijski prihodi**

	<b>2022.</b>	<b>2021.</b>
	<b>'000 kn</b>	<b>'000 kn</b>
Prihod od dividendi	420	1.011
Prihod od kamata	10	15
Ostali financijski prihodi	3	18
	<b>433</b>	<b>1.044</b>

**Ukupno financijski prihodi**

**b) Financijski rashodi**

Trošak kamata	(93)	(59)
	(93)	(59)
Nerealizirani neto gubici od financijske imovine po fer vrijednosti kroz račun dobiti i gubitka	(629)	(187)
Realizirani neto gubici od financijske imovine po fer vrijednosti kroz račun dobiti i gubitka	(88)	(212)
Neto gubici od financijske imovine po fer vrijednosti kroz račun dobiti i gubitka	<b>(717)</b>	<b>(399)</b>
Neto gubici od tečajnih razlika	(28)	(23)
<b>Neto financijski rezultat</b>	<b>(405)</b>	<b>563</b>

**9 Porez na dobit**

**a) Porez na dobit**

	<b>2022.</b>	<b>2021.</b>
	<b>'000 kn</b>	<b>'000 kn</b>
<i>Tekući porezi</i>		
Trošak tekućeg poreza na dobit	-	-
	-	-
<i>Odgođeni porezi</i>		
Povećanje odgođene porezne imovine za privremene porezne razlike	(116)	-
	<b>(116)</b>	-
<b>Ukupan trošak poreza na dobit</b>	<b>(116)</b>	-

**Bilješke uz financijske izvještaje (nastavak)**

**9 Porez na dobit (nastavak)**

<b>b) Usklada računovodstvene dobiti i tekuće porezne obveze</b>	<b>2022.</b>	<b>2021.</b>
	<b>'000 kn</b>	<b>'000 kn</b>
Dobit prije poreza	11	873
Porez po stopi od 18% (2021.: 18%)	2	157
Porezno nepriznati troškovi	25	40
Povećanje fer vrijednosti financijske imovine po fer vrijednosti kroz ostalu sveobuhvatnu dobit	95	-
Neoporezivi prihod	(120)	(226)
Porezni gubici koji nisu priznati kao odgođena porezna imovina	-	29
Iskorišteni gubici iz prethodnih godina koji nisu bili priznati kao odgođena porezna imovina	(118)	-
<b>Porez na dobit</b>	<b>(116)</b>	<b>-</b>

**c) Odgođena porezna imovina**

Društvo u prethodnim godinama nije priznavalo odgođenu poreznu imovinu temeljem prenesenih poreznih gubitaka i privremenih poreznih razloga jer je bilo neizvjesno da li će se ista nadoknaditi u idućim razdobljima. U 2022. godini istekao je najveći dio prenesenih poreznih gubitaka iz prethodnih godina te je postalo izvjesno da će Društvo u narednim godinama nadoknaditi odgođenu poreznu imovinu po privremenim razlikama te je sa 31. prosincem 2022. godine priznalo odgođenu poreznu imovinu kako slijedi:

	<b>Financijska imovina</b>	<b>Operativni leasing (MSFI 16)</b>	<b>Rezerviranja</b>	<b>Ukupno</b>
	<b>'000 kn</b>	<b>'000 kn</b>	<b>'000 kn</b>	<b>'000 kn</b>
<b>1. siječnja 2022.</b>	-	-	-	-
Povećanje odgođene porezne imovine priznate u računu dobiti i gubitka	87	1	28	116
<b>31. prosinca 2022.</b>	<b>87</b>	<b>1</b>	<b>28</b>	<b>116</b>

**d) Porezni gubici prenosivi u naredna razdoblja**

Bruto porezni gubici u iznosu od 297 tisuća kuna raspoloživi su za umanjeće budućih oporezivih dobitaka Društva na kraju 2022. godine. Porezni gubitak se može prenositi od strane Društva, te je podložan pregledu od strane Ministarstva financija. Društvo nije priznalo odgođenu poreznu imovinu po osnovi prenesenih poreznih gubitaka s obzirom da je neizvjesno kada će Društvo ostvariti dostatnu buduću oporezivu dobit na temelju koje bi se takva porezna imovina mogla iskoristiti.

**Bilješke uz financijske izvještaje (nastavak)**

**9 Porez na dobit (nastavak)**

**d) Porezni gubici prenosivi u naredna razdoblja (nastavak)**

Na dan 31. prosinca bruto porezni gubici raspoloživi za prijenos istječu kako slijedi:

	<u>2022.</u>	<u>2021.</u>
	'000 kn	'000 kn
Do 1 godine	135	3.221
Do 2 godine	-	135
Do 3 godine	-	-
Do 4 godine	162	-
Do 5 godina	-	162
<b>Ukupni porezni gubitak raspoloživ za prijenos</b>	<b><u>297</u></b>	<b><u>3.518</u></b>

Porezna prijava je izrađena sukladno zakonom propisanoj metodologiji. U skladu s poreznim propisima, porezna uprava može u bilo koje doba pogledati knjige i evidencije Društva u razdoblju od tri godine nakon isteka godine u kojoj je porezna obveza iskazana. Uprava društva nije upoznata sa okolnostima koje bi mogle dovesti do značajnih propusta u tom pogledu.

**Bilješke uz financijske izvještaje (nastavak)**

**10 Oprema**

	Računalna oprema	Namještaj i ostala oprema	Ulaganja u tuđu imovinu	Ukupno
	‘000 kn	‘000 kn	‘000 kn	‘000 kn
<b><i>Nabavna vrijednost</i></b>				
<b>Na dan 1. siječnja 2021.</b>	<b>5.232</b>	<b>2.180</b>	<b>1.272</b>	<b>8.685</b>
Povećanja	280	221	256	757
<b>Na dan 31. prosinca 2021.</b>	<b>5.512</b>	<b>2.401</b>	<b>1.528</b>	<b>9.441</b>
<b>Na dan 1. siječnja 2022.</b>	<b>5.512</b>	<b>2.401</b>	<b>1.528</b>	<b>9.441</b>
Povećanja	824	36	-	860
<b>Na dan 31. prosinca 2022.</b>	<b>6.336</b>	<b>2.437</b>	<b>1.528</b>	<b>10.301</b>
<b><i>Akumulirana amortizacija</i></b>				
<b>Na dan 1. siječnja 2021.</b>	<b>(4.558)</b>	<b>(2.173)</b>	<b>(1.209)</b>	<b>(7.940)</b>
Trošak amortizacije	(211)	(49)	(58)	(318)
<b>Na dan 31. prosinca 2021.</b>	<b>(4.769)</b>	<b>(2.222)</b>	<b>(1.267)</b>	<b>(8.258)</b>
<b>Na dan 1. siječnja 2022.</b>	<b>(4.769)</b>	<b>(2.222)</b>	<b>(1.267)</b>	<b>(8.258)</b>
Trošak amortizacije	(266)	(110)	(82)	(458)
<b>Na dan 31. prosinca 2022.</b>	<b>(5.035)</b>	<b>(2.332)</b>	<b>(1.349)</b>	<b>(8.716)</b>
<b>Neto knjigovodstvena vrijednost</b>				
<b>Na dan 31. prosinca 2021.</b>	<b>743</b>	<b>179</b>	<b>261</b>	<b>1.183</b>
<b>Na dan 31. prosinca 2022.</b>	<b>1.301</b>	<b>105</b>	<b>179</b>	<b>1.585</b>

**Bilješke uz financijske izvještaje (nastavak)**

**11 Nematerijalna imovina**

	<b>Računalni programi</b>	<b>Imovina u pripremi</b>	<b>Ukupno</b>
	'000 kn	'000 kn	'000 kn
<b><i>Nabavna vrijednost</i></b>			
<b>Na dan 1. siječnja 2021.</b>	<b>2.103</b>	<b>219</b>	<b>2.322</b>
Povećanje	31	45	76
<b>Na dan 31. prosinca 2021.</b>	<b>2.134</b>	<b>264</b>	<b>2.398</b>
<b>Na dan 1. siječnja 2022.</b>	<b>2.134</b>	<b>264</b>	<b>2.398</b>
Povećanje	649	238	887
<b>Na dan 31. prosinca 2022.</b>	<b>2.783</b>	<b>502</b>	<b>3.285</b>
<b><i>Akumulirana amortizacija</i></b>			
<b>Na dan 1. siječnja 2021.</b>	<b>(1.351)</b>	-	<b>(1.351)</b>
Trošak amortizacije	(128)		(128)
<b>Stanje na dan 31. prosinca 2021.</b>	<b>(1.479)</b>	-	<b>(1.479)</b>
<b>Na dan 1. siječnja 2022.</b>	<b>(1.479)</b>	-	<b>(1.479)</b>
Trošak amortizacije	(149)	-	(149)
<b>Stanje na dan 31. prosinca 2022.</b>	<b>(1.628)</b>	-	<b>(1.628)</b>
<b>Neto knjigovodstvena vrijednost</b>			
<b>Na dan 31. prosinca 2021.</b>	<b>655</b>	<b>264</b>	<b>919</b>
<b>Na dan 31. prosinca 2022.</b>	<b>1.156</b>	<b>501</b>	<b>1.657</b>

**Bilješke uz financijske izvještaje (nastavak)**

**12 Imovina s pravom uporabe**

	Nekretnine	Oprema	Ukupno
	'000 kn	'000 kn	'000 kn
<b><i>Nabavna vrijednost</i></b>			
<b>Na dan 1. siječnja 2021.</b>	<b>1.542</b>	<b>176</b>	<b>1.718</b>
Povećanja	3.283	195	3.478
Otpis	(1.542)	(69)	(1.611)
<b>Na dan 31. prosinca 2021.</b>	<b>3.283</b>	<b>302</b>	<b>3.585</b>
<b>Na dan 1. siječnja 2022</b>	<b>3.283</b>	<b>302</b>	<b>3.585</b>
Povećanja	-	240	240
Otpis	-	(125)	(125)
<b>Na dan 31. prosinca 2022.</b>	<b>3.283</b>	<b>417</b>	<b>3.700</b>
<b><i>Akumulirana amortizacija</i></b>			
<b>Na dan 1. siječnja 2021.</b>	<b>(1.322)</b>	<b>(74)</b>	<b>(1.396)</b>
Trošak amortizacije	(665)	(72)	(737)
Otpis	1.542	26	1.568
<b>Na dan 31. prosinca 2021.</b>	<b>(445)</b>	<b>(120)</b>	<b>(565)</b>
<b>Na dan 1. siječnja 2022.</b>	<b>(445)</b>	<b>(120)</b>	<b>(565)</b>
Trošak amortizacije	(657)	(95)	(752)
Otpis	-	122	122
<b>Na dan 31. prosinca 2022.</b>	<b>(1.102)</b>	<b>(93)</b>	<b>(1.195)</b>
<b>Neto knjigovodstvena vrijednost</b>			
<b>Na dan 31. prosinca 2021.</b>	<b>2.838</b>	<b>182</b>	<b>3.020</b>
<b>Na dan 31. prosinca 2022.</b>	<b>2.181</b>	<b>324</b>	<b>2.505</b>

Pravo korištenja imovine u najmu odnosi se na nekoliko osobnih vozila u najmu od 3 do 5 godine i nekretnine u najmu do 5 godina. Ponderirana prosječna inkrementalna stopa primijenjena na obveze za najmove priznate u izvještaju o financijskom položaju na dan početne primjene iznosi 4,2%.

Iznosi priznati u izvještaju o sveobuhvatnoj dobiti:

	2022.	2021.
	'000 kn	'000 kn
Troškovi amortizacije na imovini s pravom korištenja	753	737
Kamate po osnovi poslovnih najмова	93	59
Troškovi koji se odnose na imovinu s pravom uporabe	148	138

**Bilješke uz financijske izvještaje (nastavak)**

**12 Imovina s pravom uporabe (nastavak)**

Kretanje obveza po osnovi poslovnih najмова po MSFI 16 bilo je kako slijedi:

	<u>31.12.2022.</u> <u>'000 kn</u>	<u>31.12.2021.</u> <u>'000 kn</u>
<i>Stanje 1. siječnja</i>		
Dugoročne obveze za poslovni najam	2.229	33
Kratkoročne obveze za poslovni najam	699	272
	<u>2.928</u>	<u>305</u>
<i>Promjene u godini</i>		
Povećanje tijekom godine	239	3.478
Otplate tijekom godine	(738)	(842)
Tečajne razlike	10	(14)
Stanje 31. prosinca	<u>2.439</u>	<u>2.927</u>

Diskontirane obveze po osnovi poslovnih najмова dospijevaju kako slijedi:

	<u>31.12.2022.</u> <u>'000 kn</u>	<u>31.12.2021.</u> <u>'000 kn</u>
U roku od godine dana	701	700
U drugoj godini	726	605
U trećoj godini	748	686
U četvrtoj godini	262	706
U petoj godini	2	230
Nakon pet godina	-	-
<b>Ukupno</b>	<u>2.439</u>	<u>2.927</u>

Ugovorena plaćanje obveza za najam u idućim godinama:

	<u>31.12.2022.</u> <u>'000 kn</u>	<u>31.12.2021.</u> <u>'000 kn</u>
U roku od godine dana	773	728
U drugoj godini	773	723
U trećoj godini	771	723
U četvrtoj godini	265	723
U petoj godini	2	232
Nakon pet godina	-	-
<b>Ukupno</b>	<u>2.584</u>	<u>3.129</u>



**Bilješke uz financijske izvještaje (nastavak)**

**13 Ulaganja u ovisna društva**

	<b>2022.</b>	<b>2021.</b>
	<b>'000 kn</b>	<b>'000 kn</b>
Ulaganje u Ljubljansku borzu d.d.	19.125	19.125
<b>Ukupna ulaganja u ovisna društva</b>	<b>19.125</b>	<b>19.125</b>

Sažetak financijskih podataka za Ljubljansku borzu d.d. je kako slijedi:

	<b>2022.</b>	<b>2021.</b>
	<b>'000 kn</b>	<b>'000 kn</b>
Dugotrajna imovina	8.736	8.621
Kratkotrajna imovina	12.301	11.825
<i>Od toga Novac i novčani ekvivalenti</i>	8.699	8.248
<b>Ukupno imovina</b>	<b>21.037</b>	<b>20.446</b>
Dugoročne obveze	575	517
Kratkoročne obveze	1.833	1.573
<i>Od toga Kratkoročne financijske obveze</i>	29	28
<b>Ukupno obveze</b>	<b>2.408</b>	<b>2.090</b>
<b>Ukupno prihodi</b>	<b>13.296</b>	<b>11.490</b>
Prihod od kamata	6	8
Trošak kamata	6	8
Porez na dobit	113	104
<b>Dobit razdoblja</b>	<b>799</b>	<b>316</b>

**Bilješke uz financijske izvještaje (nastavak)**

**14 Ulaganja u pridružena društva i zajednički pothvat**

	<b>31.12.2022.</b>	<b>31.12.2021.</b>
	<b>'000 kn</b>	<b>'000 kn</b>
Ulaganje u Makedonsku berzu a.d., Republika Sjeverna Makedonija	9.229	-
Ulaganje u SEE Link d.o.o., Republika Sjeverna Makedonija	202	202
Ulaganje u Funderbeam South-East Europe d.o.o., Hrvatska	73	73
<b>Ukupno ulaganje u pridružena društva i zajednički pothvat</b>	<b>9.504</b>	<b>275</b>

*Makedonska burza a.d.*

Društvo je na dan 31. prosinca 2021. godine držalo 7,05% dionica društva Makedonska berza d.d.. Vrijednost ulaganja na 31. prosinca 2021. godine iskazana je na poziciji dugoročne financijske imovine po fer vrijednost kroz sveobuhvatnu dobit (Bilješka 15). Društvo je tijekom 2022. godine steklo dodatne dionice navedenog društva. 8. srpnja 2022. godine prešlo je udio od 20% u tom društvu te je steklo značajan utjecaj, ali ne i kontrolu nad tim Društvom, pa su ulaganja preklasificirana sa financijske imovine po fer vrijednosti kroz sveobuhvatnu dobit na ulaganja u pridružena društva. Na dan 31. prosinca 2022. godine Društvo drži 30% udjela u pridruženom društvu. Društvo je zaključno sa danom koji prethodi trenutku stjecanja kvalificiranog udjela u pridruženom društvu kroz ostalu sveobuhvatnu dobit u 2022. godini evidentiralo rezerve od promjene fer vrijednosti u iznosu od 529 tisuća kuna. Za stjecanje dionica u 2022. godini Društvo je isplatilo 7.217 tisuća kuna.

Sažetak financijskih podataka za Makedonska berza a.d. je kako slijedi:

	<b>31.12.2022.</b>	<b>30.6.2022.</b>
	<b>'000 kn</b>	<b>'000 kn</b>
<b>Udio u vlasništvu</b>	<b>30%</b>	<b>21%</b>
Dugotrajna imovina	16.562	16.699
Kratkotrajna imovina	6.838	7.404
<i>Od toga Novac i novčani ekvivalenti</i>	147	765
<b>Ukupno imovina</b>	<b>23.400</b>	<b>24.103</b>
Dugoročne obveze	-	-
Kratkoročne obveze	635	1.537
<i>Od toga Kratkoročne financijske obveze</i>	-	-
<b>Ukupno obveze</b>	<b>635</b>	<b>1.537</b>
<b>Ukupno prihodi</b>	<b>6.751</b>	<b>3.838</b>
Amortizacija	431	164
Neto kamatni trošak	170	108
Porez na dobit	-	-
<b>Dobit / (gubitak) razdoblja</b>	<b>1.557</b>	<b>1.678</b>

*SEE Link d.o.o.*

SEE Link d.o.o. je zajednički pothvat (Zagrebačka burza d.d. ima 1/3 vlasništva) koje je osnovano u 2014. godini. Tijekom 2015. godine svaki od tri vlasnika je uplatio dodatnih 177 tisuća kuna na ime povećanja temeljnog kapitala društva SEE Link d.o.o.

**Bilješke uz financijske izvještaje (nastavak)**

**14 Ulaganja u pridružena društva i zajednički pothvat (nastavak)**

Sažetak financijskih podataka za SEE Link d.o.o. je kako slijedi :

	<b>2022.</b>	<b>2021.</b>
	<b>'000 kn</b>	<b>'000 kn</b>
<b>Udio u vlasništvu</b>	<b>33,33%</b>	<b>33,33%</b>
Dugotrajna imovina	141	185
Kratkotrajna imovina	516	502
<i>Od toga Novac i novčani ekvivalenti</i>	284	177
<b>Ukupno imovina</b>	<b>657</b>	<b>687</b>
Dugoročne obveze	-	-
Kratkoročne obveze	264	258
<i>Od toga Kratkoročne financijske obveze</i>	-	-
<b>Ukupno obveze</b>	<b>264</b>	<b>258</b>
<b>Ukupno prihodi</b>	<b>182</b>	<b>566</b>
Amortizacija	44	141
Neto kamatni trošak	-	1
Porez na dobit	-	-
<b>Dobit / (gubitak) razdoblja</b>	<b>(34)</b>	<b>90</b>

*Funderbeam South-East Europe d.o.o.*

Funderbeam South-East Europe d.o.o. je pridruženo društvo koje je osnovano 2017. godine dok je u 2018. godini započelo sa poslovanjem. Tijekom 2018. godine Društvo je uplatilo dodatnih 44,8 tisuća kuna na ime povećanja temeljnog kapitala društva Funderbeam South-East Europe d.o.o., te je u 2020. godini steklo novi udio u vrijednosti od 28,4 tisuća kuna. Udio u vlasništvu na 31. prosinac 2022. godine iznosi 30% (31.12.2021. 30%).

Sažetak financijskih podataka za Funderbeam South-East Europe d.o.o. je kako slijedi:

	<b>2022.</b>	<b>2021.</b>
	<b>'000 kn</b>	<b>'000 kn</b>
<b>Udio u vlasništvu</b>	<b>30%</b>	<b>30%</b>
Dugotrajna imovina	128	156
Kratkotrajna imovina	124	43
<i>Od toga Novac i novčani ekvivalenti</i>	117	43
<b>Ukupno imovina</b>	<b>252</b>	<b>199</b>
Dugoročne obveze	926	225
Kratkoročne obveze	289	1.081
<i>Od toga Kratkoročne financijske obveze</i>	225	924
<b>Ukupno obveze</b>	<b>1.215</b>	<b>1.306</b>
<b>Ukupno prihodi</b>	<b>614</b>	<b>179</b>
Neto kamatni prihod / (trošak)	(21)	(24)
Porez na dobit	35	-
<b>Dobit / (gubitak) razdoblja</b>	<b>19</b>	<b>(115)</b>

**Bilješke uz financijske izvještaje (nastavak)**

**15 Financijska imovina**

	<b>2022.</b>	<b>2021.</b>
	<b>'000 kn</b>	<b>'000 kn</b>
<b>a) Financijska imovina po fer vrijednosti kroz sveobuhvatnu dobit</b>		
Ulaganja u dionice	197	1.681
<b>Ukupno</b>	<b>197</b>	<b>1.681</b>

Ulaganja u vlasničke instrumente u iznosu od 197 tisuća kuna (31.12.2021.: 1.681 tisuća kuna) odnose se na ulaganja koja Društvo namjerava dugoročno držati.

Društvo je na dan 31. prosinca 2021. godine imalo 197 dionica društva Makedonska berza a.d. što je predstavljalo 7,05% udjela u kapitalu navedenog društva u vrijednosti od 1.484 tisuća kuna. Tijekom 2022. godine Društvo je steklo dodatne dionice Makedonske berze a.d. čime je prešlo udio od 20% u kapitalu navedenog društva te su ulaganja preklasificirana u ulaganja u pridružena društva (Bilješka 14.)

Dionice u iznosu od 197 tisuća kuna odnose se na udjel u kapitalu društva Središnje klirinško depozitarno društvo d.d..

Kako je dozvoljeno MSFI-jem 9, Društvo je odlučilo po inicijalnom priznavanju klasificirati ove instrumente kao financijsku imovinu po fer vrijednosti kroz ostalu sveobuhvatnu dobit.

	<b>2022.</b>	<b>2021.</b>
	<b>'000 kn</b>	<b>'000 kn</b>
<b>b) Financijska imovina po fer vrijednosti kroz račun dobit i gubitka</b>		
Udjeli u otvorenim investicijskim fondovima	8.977	14.479
<b>Ukupno</b>	<b>8.977</b>	<b>14.479</b>

Udjeli u otvorenim investicijskim fondovima klasificiraju se kao razina fer vrijednosti 1 na dan 31. prosinca 2022. i 31. prosinca 2021.

**16 Potraživanja od kupaca i ostala imovina**

	<b>2022.</b>	<b>2021.</b>
	<b>'000 kn</b>	<b>'000 kn</b>
Potraživanja od kupaca	1.422	3.086
Dani avansi	2	14
Ostala imovina	589	575
Potraživanja od države za preplaćene poreze, doprinose i naknade	22	8
Ispravak vrijednosti	-	(1.355)
<b>Ukupno</b>	<b>2.035</b>	<b>2.328</b>

**Bilješke uz financijske izvještaje (nastavak)**

**16 Potraživanja od kupaca i ostala imovina (nastavak)**

*Kretanje umanjenja vrijednosti potraživanja od kupca*

	<b>2022.</b>	<b>2021.</b>
	<b>'000 kn</b>	<b>'000 kn</b>
Stanje na 1.siječnja	(1.355)	(1.675)
Umanjenje vrijednosti priznato tijekom godine	-	(82)
Otpis	1.259	3
Naplata prethodno umanjениh potraživanja	96	399
<b>Ukupno</b>	<b>-</b>	<b>(1.355)</b>

Uprava Društva je procijenila da postoji vrlo mala vjerojatnost za naplatu ranije ispravljenih potraživanja te je donijela odluku da se sva ranije ispravljena potraživanja otpišu na dan 31. prosinca 2022. godine. Na datum izvještavanja Društvo je imalo neispravljenih dospjelih potraživanja u iznosu od 317 tisuća kuna (31. prosinca 2021. godine: 320 tisuća kuna). Uzimajući u obzir povijesno iskustvo naplate potraživanja od kupaca s kašnjenjem u plaćanju, ne očekuju se kreditni gubici na navedenim potraživanjima.

**31. prosinca 2022.**

	(000 kn)	<b>Nedospjela potraživanja</b>	<b>Nedospjela potraživanja</b>	<b>&lt; 90</b>
Potraživanja od kupaca – bruto iznos		1.093	1.093	328
Ugovorna imovina – bruto iznos		99		
<i>Ukupno</i>		<i>1.192</i>	<i>1.093</i>	<i>328</i>
Očekivani kreditni gubici		-	-	-
Potraživanja od kupaca i ostala imovina – neto iznos		1.192	1.093	328
Stopa očekivanih kreditnih gubitaka		-	-	-

**31. prosinca 2021.**

	(000 kn)	<b>Nedospjela potraživanja</b>	<b>&lt; 90</b>	<b>90 - 120</b>	<b>&gt; 120</b>
Potraživanja od kupaca – bruto iznos		1.411	317	20	1.338
Očekivani kreditni gubici		-	-	(17)	(1.338)
Potraživanja od kupaca – neto iznos		1.411	317	3	-
Stopa očekivanih kreditnih gubitaka		-	-	85%	100%

**17 Novac i novčani ekvivalenti**

	<b>2022.</b>	<b>2021.</b>
	<b>'000 kn</b>	<b>'000 kn</b>
Žiro račun u stranoj valuti (EUR)	111	1.241
Žiro račun u stranoj valuti (MKD)	47	1.703
Žiro račun u domaćoj valuti	4.874	417
Novac u blagajni	-	1
<b>Ukupno novac i novčani ekvivalenti</b>	<b>5.032</b>	<b>3.362</b>

**Bilješke uz financijske izvještaje (nastavak)**

**18 Pozajmice dane pridruženom društvu**

	<b>2022.</b>	<b>2021.</b>
	<b>'000 kn</b>	<b>'000 kn</b>
Pozajmice dane pridruženom društvu	218	217
<b>Ukupno</b>	<b>218</b>	<b>217</b>

Pozajmice dane pridruženom društvu odnose se na kredite odobrene Funderbeam South-East Europe d.o.o. u ukupnom iznosu od 218 tisuća kuna (2021.: 217 tisuće kuna), s jednokratnom otplatom po dospelju.

**19 Depoziti**

	<b>2022.</b>	<b>2021.</b>
	<b>'000 kn</b>	<b>'000 kn</b>
Dugoročni jamstveni depoziti	250	250
Kratkoročni depoziti kod banaka	61	4.506
<b>Ukupno</b>	<b>311</b>	<b>4.756</b>

**20 Izdani dionički kapital**

Kretanje redovnih dionica:

	<b>Broj dionica</b>	<b>Nominalna vrijednost u kn</b>	<b>Dionički kapital u '000 kn</b>
1. siječnja 2021.	4.635.700	10	46.357
<b>31. prosinca 2021.</b>	<b>4.635.700</b>	<b>10</b>	<b>46.357</b>
1 siječnja 2022	4.635.700	10	46.357
Redovno smanjenje temeljnog kapitala i spajanje redovnih dionica	(2.317.850)	10	(23.178)
<b>31. prosinca 2022.</b>	<b>2.317.850</b>	<b>10</b>	<b>23.179</b>

**a) Redovne dionice i smanjenje izdanog dioničkog kapitala**

Sve izdane dionice su autorizirane i u potpunosti uplaćene redovne dionice. Dana 31. kolovoza 2016. godine, sve izdane dionice uvrštene su na Službeno tržište Zagrebačke burze. Na dan 31. prosinca 2022. godine Društvo je imalo 184 dioničara (31. prosinca 2020: 199 dioničara) s vlasničkim udjelima u Društvu u rasponu između 0,01% i 9,99%.

**Bilješke uz financijske izvještaje (nastavak)**

**20 Izdani dionički kapital (nastavak)**

Temeljem Odluke Skupštine Društva od 14. lipnja 2022. godine temeljni kapital Društva smanjen je na redovan način u svrhu prijenosa iznosa od 23.178.500 kn u ostale rezerve Društva. Redovnim smanjenjem temeljnog kapitala nominalni iznos dionice smanjen je na iznos koji je niži od najnižeg nominalnog iznosa dopuštenog prema članku 163. stavku 2. Zakona o trgovačkim društvima te je zbog toga provedeno redovno smanjenje temeljnog kapitala Društva spajanjem dionica u skladu s člankom 342. stavkom 4. Zakona o trgovačkim društvima. Dionice su se spojile prema omjeru 2:1, na način da se svakom dioničaru za 2 dionice izdala 1 nova redovna dionica na ime nominalnog iznosa 10,00 kn (deset kuna).

*b) Pokriće prenesenog gubitka iz sredstava ostalih rezervi*

Uprava Društva je na temelju članka 7. Statuta Društva dana 30. lipnja 2022. godine donijela je odluku o pokriću prenesenog gubitka u iznosu od 17.029 tisuća kuna iz sredstava ostalih rezervi.

*c) Vlastite dionice*

Temeljem Odluke Glavne skupštine Društva od dana 14. lipnja 2022. godine, kojom je Uprava Burze ovlaštena steći do 10.000 vlastitih dionice tijekom razdoblja od 5 godina od dana donošenja te Odluke, Društvo je u 2022. godini pokrenulo Program otkupa vlastitih dionica sa trajanjem od 3. listopada 2022. godine do 2. listopada 2023. godine najkasnije. Do 31. prosinca 2022. godine Društvo je steklo 5.500 vlastitih dionica, te zajedno sa 32 vlastite dionice koje je steklo u procesu smanjenja temeljnog kapitala, na dan 31. prosinca 2022. godine drži 5.532 vlastite dionice. Prosječna cijena stečenih dionica je 24,92 kn po dionici i kreće se u rasponu od 23,54 kn do 27,81 kn po dionici. Trošak stjecanja vlastitih dionica na dan 31. prosinca 2022. godine iznosi 134 tisuće kuna.

Kretanje vlastitih dionica bilo je kako slijedi:

	<b>Broj dionica</b>	<b>Trošak stjecanja '000 kn</b>
1. siječnja 2022.	-	-
Stjecanje u 2022. godini	5.532	139
<b>31. prosinca 2022.</b>	<b>5.532</b>	<b>139</b>

**21 Zarada po dionici**

Izračun zarade po dionici na dan 31. prosinca 2022. izračunat je kako slijedi:

	<b>31.12.2022.</b>	<b>31.12.2021.</b>
Neto dobit razdoblja ('000 kn)	128	873
Ponderirani prosječni broj redovnih dionica tijekom razdoblja	2.316.878	2.317.850
Osnovna i razrijeđena zarada po dionici (kn)	<b>0,06</b>	<b>0,38</b>

**Bilješke uz financijske izvještaje (nastavak)**

**21 Zarada po dionici (nastavak)**

Izračun zarade po dionici na dan 31. prosinca 2021. objavljen u financijskim izvještajima za godinu završenu 31. prosinca 2021. godine temeljen je na dobiti od 873 tisuća kuna i ponderiranom prosječnom broju redovnih dionica od 4.635.700 u iznosu od 0,19 kn po dionici. Pošto je u 2022. godini u postupku redovnog smanjenja temeljnog kapitala (Bilješka 20.) došlo do spajanja dvije redovne dionice u jednu redovnu dionicu, usporedni podatak za 2021. godinu izračunat je na temelju ponderiranog prosječnog broja redovnih dionica za 2021. godinu kakav bi bio da je spajanje dionica izvršeno u 2021. godini.

Razrijeđena zarada po dionici jednaka je osnovnoj obzirom da nema potencijalnog učinka razrjeđivanja od bilo kakvih instrumenata.

**22 Obveze prema dobavljačima i ostale obveze**

	<b>2022.</b>	<b>2021.</b>
	<b>'000 kn</b>	<b>'000 kn</b>
Obveze prema dobavljačima	564	787
Obveze prema zaposlenima	331	327
Obveze za PDV	79	-
Ostale kratkoročne obveze	536	467
<b>Ukupno obveze prema dobavljačima i ostale obveze</b>	<b>1.510</b>	<b>1.581</b>

**23 Financijski instrumenti – izloženost riziku**

*Kamatni rizik*

Društvo nema značajne iznose kamatonosne imovine s promjenjivom kamatnom stopom. Najznačajnija kamatonosna imovina je pozajmica dana pridruženom društvu u iznosu od 217 tisuća kuna. Društvo nema obveza na koje plaća kamatu. Utjecaj promjena tržišnih kamatnih stopa na račun dobiti i gubitka tržišta se stoga procjenjuje da nije značajan.

*Valutni rizik*

Na dan 31. prosinca 2022. godine Društvo ima imovinu i obveze iskazanu u drugoj valuti plaćanja kako je navedeno u donjem pregledu. Imovina i obveze na dan 31. prosinca 2022. godine u EUR obračunate su u kune primjenom fiksnog tečaja konverzije. Pošto od 1. siječnja 2023. EUR postaje funkcionalna valuta te će se sva imovina i obveze u kunama preračunati u EUR primjenom fiksnog tečaja konverzije, Društvo smatra da na dan 31. prosinca 2022. nije izložen valutnom riziku za imovinu i obveze denominirane u EUR.

	<b>31. prosinca 2022.</b>		<b>31. prosinca 2021.</b>		<b>+/- 1% HRK'000</b>
	EUR'000	HRK'000	EUR'000	HRK'000	
Novac (bilješka 17.)	15	111	165	1.241	12
Potraživanja od kupaca (bilješka 16)	103	776	105	787	8
	<b>118</b>	<b>887</b>	<b>270</b>	<b>2.028</b>	<b>20</b>
Dobavljači (bilješka 22.)	(23)	(170)	(3)	(26)	-
	<b>95</b>	<b>717</b>	<b>267</b>	<b>2.002</b>	<b>20</b>
Neto utjecaj prije poreza na dobit					<b>20</b>
Neto utjecaj nakon poreza na dobit					<b>20</b>



**Bilješke uz financijske izvještaje (nastavak)**

**23 Financijski instrumenti – izloženost riziku (nastavak)**

*Valutni rizik (nastavak)*

Dodatno, na dan 31. prosinca 2022. godine Društvo ima 47 tisuća kuna novčanih sredstava denominiranih u MKD (2021.: 1.703 tisuće kuna). Ne postoji značajna izloženost valutnom riziku po MKD.

*Kreditni rizik*

Najveća izloženost kreditnom riziku je kako slijedi:

	<b>31. prosinca 2022.</b>	<b>31. prosinca 2021.</b>
	<b>'000 kn</b>	<b>'000 kn</b>
Novac i novčani ekvivalenti (osim novca u blagajni) (bilješka 17.)	5.032	3.362
Potraživanja od kupaca i ostala imovina (bilješka 16.)	2.011	2.328
Ugovorna imovina (bilješka 5.)	99	-
Depoziti	311	4.506
Pozajmice dane pridruženom društvu	217	217
<b>Ukupno</b>	<b>7.670</b>	<b>10.413</b>

Društvo općenito ne uzima kolaterale zbog prirode svog poslovanja. Osim pozajmica pridruženom društvu i novca u domaćim bankama (bilješka 17 i 18), Društvo nije imalo značajnu koncentraciju kreditnog rizika na datum izvještavanja. Kreditni rizik Društva je ublažen kroz deponiranje sredstava u različite domaće banke koje imaju kreditni rejting od A+ do Baa+.

Koncentracija kreditnog rizika neto vrijednosti potraživanja od kupaca:

	<b>31. prosinca 2022.</b>		<b>31. prosinca 2021.</b>	
	<b>'000 kn</b>	<b>%</b>	<b>'000 kn</b>	<b>%</b>
Poduzeća	558	39	625	36
Institucionalni investitori i brokeri	863	61	1.098	64
	<b>1.421</b>	<b>100</b>	<b>1.723</b>	<b>100</b>

*Cjenovni rizik*

Cjenovni rizik je rizik da će se promijeniti vrijednost financijskog instrumenta uslijed promjena tržišnih cijena, bilo uzrokovane faktorima specifičnim za pojedinu investiciju, njegovog izdatelja ili čimbenicima koji utječu na sve instrumente kojima se trguje na tržištu. Ulaganja Društva u otvorene investicijske fondove se vrednuju po fer vrijednosti s promjenama fer vrijednosti priznatim u računu dobiti i gubitka. U skladu s tim, takve promjene tržišnih uvjeta direktno će utjecati na dobitke i gubitke od financijskih instrumenata priznatih u računu dobiti i gubitka.

Cjenovni rizik Društva je ublažen kroz diversifikaciju portfelja ulaganja u različite tipove otvorenih investicijskih fondova, kojima upravljaju različita investicijska društva i ulaganja u novčane fondove. Pod pretpostavkom da su sve ostale varijable nepromijenjene, smanjenje / povećanje tržišne cijene udjela u investicijskim fondovima od - / + 1% na dan izvještavanja za posljedicu ima smanjenje / povećanje dobiti prije poreza za 90 tisuća kuna (2021.: 145 tisuće kuna).

## **Bilješke uz financijske izvještaje (nastavak)**

### **23 Financijski instrumenti – izloženost riziku (nastavak)**

#### *Rizik likvidnosti*

Društvo nema primljenih zajmova. Sve obveze prema dobavljačima dospijevaju u rasponu od 0 do 3 mjeseca. Obveze za najam imovine odnose se na najam nekoliko osobnih automobila u razdoblju od 3 do 5 godina i nekretnine u razdoblju do 5 godina. Nediskontirano dospijeće obveza po osnovi poslovnih najмова iskazano je u bilješci 12. Novac i novčani ekvivalenti i financijska imovina na dan izvještavanja znatno su veći od obveza. Financijske obveze koje uključuju obveze prema dobavljačima i ostale obveze, odgođene prihode budućeg razdoblja i obračunate troškove, imaju dospijeće do godine dana.

### **24 Povezane osobe**

Društvo smatra da je neposredno povezana osoba sa svojim glavnim dioničarima, svojim ovisnom društvom, zajedničkim pothvatom i pridruženim društvom, članovima Nadzornog odbora i Upravom te ostalim izvršnim poslovođstvom (zajedno „ključno poslovođstvo”); članovima uže obitelji ključnog menadžmenta; članovima Uprave i članovima njihovih užih obitelji, u skladu s odredbama navedenim u Međunarodnog računovodstvenog standarda 24 „Objave povezanih osoba” (MRS 24).

Tijekom 2022. godine, Zagrebačka burza d.d. je ostvarila prihode od društva Ljubljanska borza d.d. u iznosu od 432 tisuće kuna (2021.: 142 tisuće kuna) i rashode u iznosu od 2 tisuće kuna (2021.: 3 tisuće kuna). Stanje potraživanja prema društvu Ljubljanska borza d.d. na 31.12.2022. iznosi 27 tisuća kuna (31.12.2021.: 6 tisuća kuna). Stanje obveza prema društvu Ljubljanska borza d.d. na 31.12.2022. iznosi 2 tisuće kuna (31.12.2021.: 3 tisuća kuna).

Tijekom 2022. godine, Zagrebačka burza d.d. je ostvarila prihode od društva Funderbeam South-East Europe d.o.o. u iznosu od 24 tisuća kuna (2021.: 14 tisuća kuna). Stanje potraživanja prema društvu Funderbeam South-East Europe d.o.o. na 31.12.2022. iznosi 246 tisuća kuna (31.12.2021.: 238 tisuću kuna).

Tijekom 2022. godine Zagrebačka burza imala rashode prema SEE link d.o.o. u iznosu od 34 tisuća kuna (2021.: 32 tisuće kuna). Stanje obveze prema SEE linku d.o.o. na 31.12.2022. iznosi 7 tisuća kuna (31.12.2021.: 7 tisuća kuna).

Isplaćena naknada ključnom rukovodstvu tijekom godine bila je 1.886 tisuća kuna (2021.: 1.969 tisuća kuna), od čega se na uplate u drugi mirovinski stup odnosi 75 tisuća kuna. Društvo nije isplaćivalo naknade članovima Nadzornog odbora.

### **25 Izvještavanje po segmentima**

Budući da je jedino zemljopisno tržište Zagrebačke burze d.d. Republika Hrvatska i uzimajući u obzir da su svi prihodi Društva ostvareni na osnovi jedne poslovne djelatnosti te u Republici Hrvatskoj, Uprava smatra kako cijelo Društvo predstavlja jedan izvještajni segment.

### **26 Značajne računovodstvene procjene i pretpostavke**

Uprava radi procjene i pretpostavke vezane za buduće događaje. Računovodstvene procjene stoga rijetko odgovaraju stvarnim rezultatima. Procjene i prosudbe koje mogu utjecati na značajne promjene u iznosima imovine i obveza u sljedećoj financijskoj godini su navedene u nastavku.

## **Bilješke uz financijske izvještaje (nastavak)**

### **26 Značajne računovodstvene procjene i pretpostavke (nastavak)**

#### *Ulaganje u ovisna društva, pridružena društva i zajedničke pothvate*

Društvo vodi ulaganja u ovisna društva, pridružena društva i zajedničke pothvate po trošku stjecanja umanjenom za umanjenje vrijednosti ulaganja u odvojenim financijskim izvještajima. Nakon inicijalnog priznavanja, Društvo provjerava da li je potrebno priznati dodatno umanjenje vrijednosti ulaganja u pridruženo društvo ili zajednički pothvat. Na datum izvještavanja Društvo utvrđuje postoji li objektivan dokaz o umanjenju vrijednosti ulaganja u pridruženo društvo ili zajednički pothvat. Ako umanjenje postoji, Društvo izračunava iznos umanjenja kao razliku između nadoknadivog i knjigovodstvenog iznosa pridruženog društva ili zajedničkog pothvata te ju iskazuje u izvještaju o sveobuhvatnoj dobiti. Ukoliko je nadoknadivi iznos ulaganja niži od njihove knjigovodstvene vrijednosti, Društvo priznaje umanjenje vrijednosti. Uprava smatra da ne postoje naznake umanjenja vrijednosti na datum izvještavanja na temelju izvršene analize. Ulaganje u ovisna društva, pridružena društva i zajedničke pothvate iskazano je u bilješkama 13 i 14. U 2022. i 2021. godini Uprava je procijenila da nadoknadivi iznos ulaganja nije niži od knjigovodstvene vrijednosti stoga nije bilo umanjenja vrijednosti.

## Bilješke uz financijske izvještaje (nastavak)

### 27 Upravljanje kapitalom

Ciljevi Društva prilikom upravljanja kapitalom su očuvanje sposobnosti Društva da nastavi poslovanje pod pretpostavkom vremenske neograničenosti kako bi omogućilo povrat ulaganja dioničarima i koristi ostalim zainteresiranim stranama te da održi optimalnu strukturu kapitala kako bi umanjilo trošak kapitala.

Društvo nadzire kapital kroz praćenje pokazatelja vlastitog financiranja u financijskim izvještajima. Ovaj se pokazatelj računa kao omjer ukupnog kapitala i ukupne imovine.

Pokazatelj vlastitog financiranja je kako slijedi:

	<u>31.12.2022.</u>	<u>31.12.2021.</u>
	'000 HRK	'000 HRK
Ukupni kapital (kapital i rezerve)	43.844	43.329
Ukupna imovina	51.464	51.422
<b>Pokazatelj vlastitog financiranja</b>	<b>85%</b>	<b>84%</b>

Društvo financira 85% ukupne imovine iz vlastitih izvora. Sukladno tome 15% imovine financirano je iz tuđih izvora (2021.: 16%).

Fer vrijednost financijske imovine i obveza uključena je u iznos po kojem bi zainteresirane strane mogle zamijeniti instrument po tržišnim uvjetima, osim u slučaju prodaje pod prisilom ili radi likvidacije. U procjeni fer vrijednosti koristile su se sljedeće metode i pretpostavke:

Fer vrijednost novca i novčanih ekvivalenata, potraživanja od kupaca, obveza prema dobavljačima i ostale kratkotrajne imovine i obveza približna je njihovoj knjigovodstvenoj vrijednosti zbog kratkoročnog dospijanja tih instrumenata.

Društvo procjenjuje dugoročna potraživanja s fiksnim i varijabilnim kamatnim stopama na temelju parametara kao što su kamatne stope i kreditna sposobnost pojedinog kupca te obilježja rizika financiranog projekta. Na temelju te procjene provodi se ispravak vrijednosti kako bi se odrazili očekivani gubici od tih potraživanja.

Fer vrijednost financijske imovine raspoložive za prodaju obračunava se na temelju kotiranih tržišnih cijena na aktivnim tržištima. Tržište se smatra aktivnim ako su kotirane cijene poznate temeljem burze, aktivnosti brokera, industrijske skupine, službe za određivanje cijena ili regulatorne agencije, a te cijene predstavljaju stvarne i redovite tržišne transakcije po uobičajenim tržišnim uvjetima.

Kotirana tržišna cijena korištena za financijsku imovinu koju drži Društvo jest njezina važeća kupovna cijena. Ovi instrumenti uključeni su u razinu 1.

Fer vrijednost financijskih instrumenata kojima se ne trguje na aktivnom tržištu utvrđuje se korištenjem tehnika procjene na temelju diskontiranog novčanog toka. Te tehnike procjene baziraju se na maksimalno korištenje tržišnih podataka gdje god je to moguće, a oslanjanju se što je manje moguće na procjene specifične za pojedini subjekt. Ako su svi značajni ulazni podaci potrebni za fer vrednovanje instrumenta vidljivi, instrument se uključuje u razinu 2.

Ako se jedan ili više značajnih ulaznih podataka ne temelji na vidljivim tržišnim podacima, instrument se uključuje u razinu 3.

## Bilješke uz financijske izvještaje (nastavak)

### 28 Upravljanje kapitalom (nastavak)

#### **Hijerarhija fer vrijednosti**

Društvo primjenjuje sljedeću hijerarhiju, koja se temelji na najnižoj razini ulaznih podataka koji su značajni za utvrđivanje fer vrijednosti, kako bi utvrdila i iskazala fer vrijednost financijskih instrumenata tehnikom procjene vrijednosti:

RAZINA 1: kotirane (neprepravljene) cijene na aktivnim tržištima za identičnu imovinu ili obveze.

RAZINA 2: ostale tehnike kod kojih su svi ulazni podaci koji imaju značajan utjecaj na fer vrijednost direktno ili indirektno vidljivi na tržištu.

RAZINA 3: tehnike kod kojih svi ulazni podaci koji značajno utječu na utvrđenu fer vrijednost nisu temeljeni na vidljivim tržišnim podacima.

Na dan 31. prosinca 2022. Društvo je u vlasništvu imalo sljedeće financijske instrumente mjerene po fer vrijednosti:

#### **31. prosinca 2022.**

	Razina 1	Razina 2	Razina 3	Ukupno
<b>Imovina</b>				
Financijska imovina po fer vrijednosti kroz ostalu sveobuhvatnu dobit (bilješka 15)	-	-	197	197
Financijska imovina po fer vrijednosti kroz račun dobiti i gubitka (bilješka 15)	8.977	-	-	8.977
<b>Ukupno</b>	<b>8.977</b>	<b>-</b>	<b>197</b>	<b>9.174</b>

Na dan 31. prosinca 2021. Društvo je u vlasništvu imalo sljedeće financijske instrumente mjerene po fer vrijednosti:

#### **31. prosinca 2021.**

	Razina 1	Razina 2	Razina 3	Ukupno
<b>Imovina</b>				
Financijska imovina po fer vrijednosti kroz ostalu sveobuhvatnu dobit (bilješka 15)	-	-	1.681	1.681
Financijska imovina po fer vrijednosti kroz račun dobiti i gubitka (bilješka 15)	14.479	-	-	14.479
<b>Ukupno</b>	<b>14.479</b>	<b>-</b>	<b>1.681</b>	<b>16.160</b>

## **Bilješke uz financijske izvještaje (nastavak)**

### **28 Događaji nakon datuma bilance**

Temeljem Odluke Vlada Republike Hrvatske o objavi uvođenja eura kao službene valute u Republici Hrvatskoj (Narodne novine br. 85/22.) na dan 1. siječnja 2023. godine euro postaje službena novčana jedinica i zakonsko sredstvo plaćanja u Republici Hrvatskoj. Fiksni tečaj konverzije određen je na 7,53450 kuna za jedan euro.

Uvođenje eura kao službene valute u Republici Hrvatskoj predstavlja promjenu funkcionalne valute koja će se obračunavati prospektivno te ne predstavlja događaj nakon datuma bilance koji nalaže usklađivanje.

Nije bilo drugih događaja nakon datuma bilance koji bi imali značajan utjecaj na financijska izvješća na dan ili za razdoblje tada završeno.

Tekuća vojna akcija u Ukrajini i sankcije protiv Ruske Federacije utječu na gospodarstva u Europi i svijetu. Društvo nema značajnu izloženost u Ukrajini, Rusiji i Bjelorusiji. Međutim, učinak na opću gospodarsku situaciju može zahtijevati reviziju određenih pretpostavki i procjena, što može dovesti do značajnih prilagodbi knjigovodstvene vrijednosti određene imovine i obveza tijekom sljedeće poslovne godine. U ovoj fazi rukovodstvo ne može pouzdano procijeniti učinak jer se novi događaji odvijaju iz dana u dan.

Dugoročno gledano, posljedice mogu utjecati na obujam poslovanja, novčane tokove i profitabilnost. Bez obzira na navedeno, na dan izdavanja ovih financijskih izvještaja Društvo nastavlja ispunjavati svoje obveze dospjeća te stoga nastavlja primjenjivati načelo stalnosti poslovanja kao računovodstvenu osnovu za sastavljanje financijskih izvještaja.

**Obrasci sukladno Pravilniku o strukturi i sadržaju godišnjih financijskih izvještaja burze (NN 25/19)**

**Opći podaci za izdavatelje**

**Obrasci sukladno Pravilniku o strukturi i sadržaju godišnjih financijskih izvještaja burze (NN 25/19) (nastavak)**

Obveznik: Zagrebačka burza d.d.

Bilanca stanja na dan 31. prosinca 2022. (u kunama)

Naziv pozicije	AOP oznaka	Zadnji dan prethodne poslovne godine	Na izvještajni datum tekućeg razdoblja
1	2	3	4
<b>AKTIVA</b>			
<b>A DUGOTRAJNA IMOVINA 002+003+009+012</b>	<b>1</b>	<b>26.669.627</b>	<b>35.157.663</b>
<b>I NEMATERIJALNA IMOVINA</b>	<b>2</b>	<b>918.751</b>	<b>1.656.564</b>
<b>II MATERIJALNA IMOVINA 004+...+008</b>	<b>3</b>	<b>4.202.560</b>	<b>4.090.566</b>
1 Zemljišta i zgrade	4	2.837.671	2.181.140
2 Računalna oprema	5	742.389	1.300.110
3 Ostala materijalna imovina	6	362.186	430.804
4 Ulaganja u tuđu imovinu	7	260.314	178.512
5 Imovina u pripremi	8	-	-
<b>III DUGOTRAJNA FINACIJSKA IMOVINA 010+011</b>	<b>9</b>	<b>21.548.316</b>	<b>29.294.065</b>
1 Ulaganja u pridružena društva, ovisna društva i zajedničke pothvate	10	19.400.367	28.629.446
2 Financijska imovina koja se vodi po amortiziranom trošku	11	2.147.949	664.619
<b>ODGOĐENA POREZNA IMOVINA</b>	<b>12</b>	<b>-</b>	<b>116.468</b>
<b>B KRATKOTRAJNA IMOVINA 014+020+024</b>	<b>13</b>	<b>24.681.493</b>	<b>16.104.336</b>
<b>I POTRAŽIVANJA 015+...+019</b>	<b>14</b>	<b>2.334.007</b>	<b>2.034.195</b>
1 Potraživanja od kupaca	15	1.722.654	1.393.557
2 Potraživanja od zaposlenika i članova poduzetnika	16	524	262
3 Potraživanja od države i drugih institucija	17	8.284	22.294
4 Potraživanja od povezanih poduzetnika	18	5.638	27.388
5 Ostala potraživanja	19	596.907	590.694
<b>II KRATKOTRAJNA FINACIJSKA IMOVINA 021+...+023</b>	<b>20</b>	<b>18.985.735</b>	<b>9.037.888</b>
1 Financijska imovina koja se vodi po amortiziranom trošku	21	4.506.448	61.297
2 Financijska imovina po fer vrijednosti kroz ostalu sveobuhvatnu dobit	22	-	-
3 Financijska imovina po fer vrijednosti kroz račun dobiti i gubitka	23	14.479.287	8.976.591
<b>III NOVAC I NOVČANI EKVIVALENTI</b>	<b>24</b>	<b>3.361.751</b>	<b>5.032.253</b>
<b>C PLAĆENI TROŠKOVI BUDUĆEG RAZDOBLJA I OBRAČUNATI PRIHODI</b>	<b>25</b>	<b>70.962</b>	<b>201.462</b>
<b>D UKUPNO AKTIVA 001+013+025</b>	<b>26</b>	<b>51.422.082</b>	<b>51.463.461</b>
<b>E IZVANBILANČNI ZAPISI</b>	<b>27</b>	<b>-</b>	<b>-</b>



Obrasci sukladno Pravilniku o strukturi i sadržaju godišnjih financijskih izvještaja burze (NN 25/19)  
 (nastavak)

Obveznik: Zagrebačka burza d.d.

Bilanca na dan 31. prosinca 2022. u kunama (nastavak)

Naziv pozicije	AOP oznaka	Zadnji dan prethodne poslovne godine	Na izvještajni datum tekućeg razdoblja
1	2	3	4
<b>PASIVA</b>			
<b>A KAPITAL I REZERVE 029+030+031+036+037+038</b>	<b>28</b>	<b>43.327.531</b>	<b>43.844.176</b>
<b>I TEMELJNI KAPITAL</b>	<b>29</b>	<b>46.357.000</b>	<b>23.178.500</b>
<b>II KAPITALNE REZERVE</b>	<b>30</b>	<b>13.860.181</b>	<b>13.860.181</b>
<b>III REZERVE IZ DOBITI 032+...+035</b>	31	141.000	6.678.216
1 Zakonske rezerve	32	141.000	141.000
2 Rezerve za vlastite dionice	33	-	(138.703)
3 Rezerve fer vrijednosti	34	-	528.686
4 Ostale rezerve	35	-	6.147.233
<b>IV ZADRŽANA DOBIT ILI PRENESENI GUBITAK</b>	<b>36</b>	<b>(17.903.905)</b>	<b>-</b>
<b>V DOBIT ILI GUBITAK POSLOVNE GODINE</b>	<b>37</b>	<b>873.255</b>	<b>127.279</b>
<b>VI MANJINSKI INTERES</b>	<b>38</b>	<b>-</b>	<b>-</b>
<b>B REZERVIRANJA</b>	<b>39</b>	<b>-</b>	<b>-</b>
<b>C KRATKOROČNE OBVEZE 041+...+046</b>	<b>40</b>	<b>2.280.408</b>	<b>2.210.979</b>
1 Obveze za predujmove	41	119.079	3.761
2 Obveze prema dobavljačima	42	665.933	558.305
3 Obveze prema zaposlenima	43	328.099	331.206
4 Obveze za poreze, doprinose i slična davanja	44	219.642	327.315
5 Obveze prema povezanim poduzetnicima	45	2.631	1.978
6 Ostale kratkoročne obveze	46	945.024	988.414
<b>D DUGOROČNE OBVEZE</b>	<b>47</b>	<b>2.228.710</b>	<b>1.737.061</b>
<b>E ODGOĐENA POREZNA OBVEZA</b>	<b>48</b>	<b>-</b>	<b>-</b>
<b>F ODGOĐENO PLAĆANJE TROŠKOVA I PRIHOD BUDUĆEG RAZDOBLJA</b>	<b>49</b>	<b>3.585.433</b>	<b>3.671.245</b>
<b>G UKUPNO PASIVA 028+039+040+047+048+049</b>	<b>50</b>	<b>51.422.082</b>	<b>51.463.461</b>
<b>H IZVANBILANČNI ZAPISI</b>	<b>51</b>	<b>-</b>	<b>-</b>
<b>Dodatak bilanci (pozicija za konsolidirane financijske izvještaje)</b>			
<b>I Kapital i rezerve 053+054</b>	<b>52</b>	<b>-</b>	<b>-</b>
1 Pripisano imateljima kapitala matice	53	-	-
2 Pripisano nekontrolirajućem interesu	54	-	-

**Obrasci sukladno Pravilniku o strukturi i sadržaju godišnjih financijskih izvještaja burze (NN 25/19)**

**Obveznik: Zagrebačka burza d.d.**

**Račun dobiti i gubitka u razdoblju od 01.01.2022. do 31.12.2022. (u kunama)**

Naziv pozicije	AOP oznaka	Isto razdoblje prethodne godine	Tekuće razdoblje
1	2	3	4
<b>A POSLOVNI PRIHODI 002+009</b>	<b>1</b>	<b>14.466.716</b>	<b>15.333.260</b>
<b>I Prihodi od prodaje 003+...+008</b>	<b>2</b>	<b>9.581.722</b>	<b>10.267.682</b>
1 Provizije i članarine	3	3.565.653	3.923.380
2 Prihodi od održavanja uvrštenja	4	5.062.436	5.160.759
3 Prihodi od naknada za uvrštenje	5	953.633	1.183.543
4 Prihodi od dražbi	6	-	-
5 Prihodi od prodaje članskih mjesta	7	-	-
6 Prihod od izdavanja i održavanja LEI-ija	8	-	-
<b>II Ostali poslovni prihodi 010+...+012</b>	<b>9</b>	<b>4.884.994</b>	<b>5.065.578</b>
1 Naknade za korištenje sučelja za izravan pristup trgovinskom sustavu (API)	10	-	-
2 Prihodi od prodaje informacija	11	2.558.845	2.469.108
3 Ostali prihodi	12	2.326.149	2.596.470
<b>B POSLOVNI RASHODI 014+017+021+022+023+026+027</b>	<b>13</b>	<b>14.157.183</b>	<b>14.916.860</b>
<b>I Materijalni troškovi 015+016</b>	<b>14</b>	<b>4.224.084</b>	<b>4.185.062</b>
1 Troškovi sirovina i materijala	15	443.314	452.392
2 Ostali vanjski troškovi	16	3.780.770	3.732.670
<b>II Troškovi osoblja 018+...+020</b>	<b>17</b>	<b>6.810.830</b>	<b>7.271.707</b>
1 Neto plaće i nadnice	18	3.902.837	4.172.302
2 Troškovi poreza i doprinosa iz plaća	19	1.979.230	2.098.166
3 Doprinosi na plaće	20	928.763	1.001.239
<b>III Amortizacija</b>	<b>21</b>	<b>1.182.749</b>	<b>1.358.771</b>
<b>IV Ostali troškovi</b>	<b>22</b>	<b>1.821.570</b>	<b>2.061.145</b>
<b>V Vrijednosno usklađivanje 024+025</b>	<b>23</b>	<b>81.873</b>	<b>-</b>
1 dugotrajne imovine (osim financijske imovine)	24	-	-
2 kratkotrajne imovine (osim financijske imovine)	25	81.873	-
<b>VI Rezerviranja</b>	<b>26</b>	<b>-</b>	<b>-</b>
<b>VII Ostali poslovni rashodi</b>	<b>27</b>	<b>36.077</b>	<b>40.175</b>
<b>C FINANCIJSKI PRIHODI 029+...+034</b>	<b>28</b>	<b>1.082.737</b>	<b>492.151</b>
1 Kamate, tečajne razlike, dividende i slični prihodi iz odnosa s povezanim poduzetnicima	29	958.785	420.719
2 Kamate, tečajne razlike, dividende, slični prihodi iz odnosa s nepovezanim poduzetnicima i drugim osobama	30	105.838	68.659
3 Dio prihoda od pridruženih poduzetnika i sudjelujućih interesa	31	-	-
4 Nerealizirani dobiti (prihodi) od financijske imovine	32	-	-
5 Dobit od ukidanja rezervacija za umanjenje vrijednosti za očekivane kreditne gubitke	33	-	-
6 Ostali financijski prihodi	34	18.114	2.773

**Obrasci sukladno Pravilniku o strukturi i sadržaju godišnjih financijskih izvještaja burze (NN 25/19)**  
**(nastavak)**

**Obveznik: Zagrebačka burza d.d.**

**Račun dobiti i gubitka u razdoblju od 01.01.2022. do 31.12.2022. (u kunama) (nastavak)**

Naziv pozicije	AOP oznaka	Isto razdoblje prethodne godine	Tekuće razdoblje
1	2	3	4
<b>D FINANCIJSKI RASHODI 036+...+040</b>	<b>35</b>	<b>519.015</b>	<b>897.740</b>
1 Kamate, tečajne razlike i drugi rashodi s povezanim poduzetnicima	36	189	669
2 Kamate, tečajne razlike i drugi rashodi iz odnosa s nepovezanim poduzetnicima i drugim osobama	37	107.068	178.536
3 Nerealizirani gubici (rashodi) od financijske imovine	38	411.758	718.535
4 Gubici od umanjenja vrijednosti za očekivane kreditne gubitke	39	-	-
5 Ostali financijski rashodi	40	-	-
<b>E UKUPNI PRIHODI 001+028</b>	<b>41</b>	<b>15.549.453</b>	<b>15.825.411</b>
<b>F UKUPNI RASHODI 013+035</b>	<b>42</b>	<b>14.676.198</b>	<b>15.814.600</b>
<b>G Udio u dobiti/gubitku pridruženog i ovisnog društva</b>	<b>43</b>	-	-
<b>H DOBIT ILI GUBITAK PRIJE OPOREZIVANJA 041-042+043</b>	<b>44</b>	<b>873.255</b>	<b>10.811</b>
<b>I POREZ NA DOBIT</b>	<b>45</b>	-	<b>(116.468)</b>
<b>J DOBIT ILI GUBITAK RAZDOBLJA 044-045</b>	<b>46</b>	<b>873.255</b>	<b>127.279</b>
1 Promjena revalorizacijskih rezervi (nekretnina, postrojenja, opreme i nematerijalne imovine)	47	-	-
2 Aktuarski dobici/gubici po mirovinskim planovima definiranih primanja	48	-	-
3 Nerealizirani dobici/gubici financijske imovine po fer vrijednosti kroz ostalu sveobuhvatnu dobit	49	-	528.686
4 Dobici/gubici od instrumenata zaštite novčanog tijeka	50	-	-
5 Dobici/gubici proizašli iz preračunavanja financijskih izvještaja inozemnog poslovanja	51	-	-
6 Porez na dobit na ostalu sveobuhvatnu dobit	52	-	-
<b>K OSTALA SVEOBUHVAATNA DOBIT 047+...+052</b>	<b>53</b>	-	<b>528.686</b>
<b>L UKUPNA SVEOBUHVAATNA DOBIT 046+053</b>	<b>54</b>	<b>873.255</b>	<b>655.965</b>
<b>M REKLASIFIKACIJSKE USKLADE</b>	<b>55</b>	-	-
Dodatak **			
Pripisano imateljima matice	56	-	-
Pripisano manjinskom interesu	57	-	-

**Obrasci sukladno Pravilniku o strukturi i sadržaju godišnjih financijskih izvještaja burze (NN 25/19)  
 (nastavak)**

**Obveznik: Zagrebačka burza d.d.**

**Izveštaj o novčanom tijeku – indirektna metoda u razdoblju od 01.01.2022. do 31.12.2022. (u kunama)**

Naziv pozicije	AOP oznaka	Isto razdoblje prethodne godine	Tekuće razdoblje
1	2	3	4
<b>NOVČANI TIJEK OD POSLOVNIH AKTIVNOSTI</b>			
1 Dobit prije poreza	1	873.255	10.811
2 Amortizacija	2	1.182.749	1.358.771
3 Povećanje kratkoročnih obveza	3	-	-
4 Smanjenje kratkotrajnih potraživanja	4	315.757	188.792
5 Smanjenje zaliha	5	-	-
6 Gubici od umanjenja vrijednosti za očekivane kreditne gubitke	6	-	-
7 Ostalo povećanje novčanog tijeka	7	575.343	908.578
I Ukupno povećanje novčanog tijeka od poslovnih aktivnosti 001+...+007	8	2.947.104	2.466.952
1 Smanjenje kratkoročnih obveza	9	60.426	72.398
2 Povećanje kratkotrajnih potraživanja	10	-	-
3 Povećanje zaliha	11	-	-
4 Dobit od ukidanja rezervacija za umanjenje vrijednosti za očekivane kreditne gubitke	12	-	-
5 Ostalo smanjenje novčanog tijeka	13	1.085.927	539.786
II Ukupno smanjenje novčanog tijeka od poslovnih aktivnosti 009+...+013	14	1.146.353	612.184
<b>NOVČANI TIJEK OD INVESTICIJSKIH AKTIVNOSTI</b>			
1 Novčani primici od prodaje dugotrajne materijalne i nematerijalne imovine	15	-	-
2 Novčani primici od prodaje vlasničkih i dužničkih instrumenata	16	7.598	-
3 Novčani primici od kamata	17	68.931	6.677
4 Novčani primici od dividendi	18	1.011.123	420.403
5 Ostali novčani primici od investicijskih aktivnosti	19	3.684.057	10.044.703
III Ukupno novčani primici od investicijskih aktivnosti 015+...+019	20	4.771.709	10.471.783
1 Novčani izdaci za kupnju dugotrajne materijalne i nematerijalne imovine	21	832.518	1.746.443
2 Novčani izdaci za stjecanje vlasničkih i dužničkih financijskih instrumenata	22	1.174.366	8.110.352
3 Ostali novčani izdaci od investicijskih aktivnosti	23	2.000.000	61.297
IV Ukupno novčani izdaci od investicijskih aktivnosti 021+...+023	24	4.006.884	9.918.092

**Obrasci sukladno Pravilniku o strukturi i sadržaju godišnjih financijskih izvještaja burze (NN 25/19)  
 (nastavak)**

**Obveznik: Zagrebačka burza**

**Izveštaj o novčanom tijeku – indirektna metoda u razdoblju od 01.01.2022. do 31.12.2022. (u  
 kunama) (nastavak)**

Naziv pozicije	AOP oznaka	Isto razdoblje prethodne godine	Tekuće razdoblje
1	2	3	4
<b>NOVČANI TIJEK OD FINANCIJSKIH AKTIVNOSTI</b>			
1 Novčani primici od izdavanja vlasničkih i dužničkih financijskih instrumenata	25	-	-
2 Novčani primici od glavnice kredita, zadužnica, pozajmica i drugih posudbi	26	-	-
3 Ostali primici od financijskih aktivnosti	27	-	-
V Ukupno novčani primici od financijskih aktivnosti 025+...+027	28	-	-
1 Novčani izdaci za otplatu glavnice kredita i obveznica	29	-	-
2 Novčani izdaci za isplatu dividendi	30	-	-
3 Novčani izdaci za financijski najam	31	-	-
4 Novčani izdaci za otkup vlastitih dionica	32	-	-
5 Ostali novčani izdaci od financijskih aktivnosti	33	841.893	737.957
VI Ukupno novčani izdaci od financijskih aktivnosti 029+...+033	34	841.893	737.957
<b>VII Novac i novčani ekvivalenti na početku razdoblja</b>	<b>35</b>	<b>1.638.068</b>	<b>3.361.751</b>
<b>VIII Povećanje novca i novčanih ekvivalenata</b>	<b>36</b>	<b>1.723.683</b>	<b>1.670.502</b>
<b>IX Smanjenje novca i novčanih ekvivalenata</b>	<b>37</b>	-	-
<b>X Novac i novčani ekvivalenti na kraju razdoblja</b>	<b>38</b>	<b>3.361.751</b>	<b>5.032.253</b>

**Obrasci sukladno Pravilniku o strukturi i sadržaju godišnjih financijskih izvještaja burze (NN 25/19) (nastavak)**

**Obveznik: Zagrebačka burza**

**Izveštaj o promjenama kapitala za razdoblje od 01.01.2022. do 31.12.2022. (u kunama)**

Opis pozicije	AOP	Raspodjeljivo vlasnicima matice				Dobit ili gubitak tekuće godine (razdoblja)	Zadržana dobit ili preneseni gubitak	Rezerve fer vrijednosti	Ostale revalorizacijske rezerve	Raspodjeljivo nekontrolirajućim interesima	Ukupno kapital i rezerve
		Upisani kapital	Rezerve kapitala	Rezerve iz dobiti							
	1	2	3	4	5	6	7	8	9	10	11
<b>Stanje na dan početka prethodne poslovne godine</b>	<b>1</b>	<b>46.357.000</b>	<b>13.860.181</b>	<b>141.000</b>	<b>1.874.402</b>	<b>(19.778.307)</b>	-	-	-	-	<b>42.454.276</b>
Promjena računovodstvenih politika	2	-	-	-	-	-	-	-	-	-	-
Ispravak pogreški prethodnih razdoblja	3	-	-	-	-	-	-	-	-	-	-
<b>Stanje na dan početka prethodne poslovne godine (prepravljeno)</b>	<b>4</b>	<b>46.357.000</b>	<b>13.860.181</b>	<b>141.000</b>	<b>1.874.402</b>	<b>(19.778.307)</b>	-	-	-	-	<b>42.454.276</b>
Dobit ili gubitak razdoblja	5	-	-	-	873.255	-	-	-	-	-	873.255
Nerealizirani dobiti ili gubici od financijske imovine po fer vrijednosti kroz ostalu sveobuhvatnu dobit	6	-	-	-	-	-	-	-	-	-	-
Ostale ne vlasničke promjene kapitala	7	-	-	-	-	-	-	-	-	-	-
Ukupno izravno priznati prihodi i rashodi prethodne godine (razdoblja iz prethodne godine)	8	-	-	-	873.255	-	-	-	-	-	873.255
Povećanje/smanjenje upisanog kapitala	9	-	-	-	-	-	-	-	-	-	-
Ostale uplate vlasnika	10	-	-	-	-	-	-	-	-	-	-
Isplata udjela u dobiti/dividenda	11	-	-	-	-	-	-	-	-	-	-
Ostale raspodjele vlasnicima	12	-	-	-	(1.874.402)	1.874.402	-	-	-	-	-
<b>Stanje na zadnji dan izvještajnog razdoblja prethodne poslovne godine</b>	<b>13</b>	<b>46.357.000</b>	<b>13.860.181</b>	<b>141.000</b>	<b>873.255</b>	<b>(17.903.905)</b>	-	-	-	-	<b>43.327.531</b>

**Obrasci sukladno Pravilniku o strukturi i sadržaju godišnjih financijskih izvještaja burze (NN 25/19) (nastavak)**

**Obveznik: Zagrebačka burza**

**Izveštaj o promjenama kapitala za razdoblje od 01.01.2022. do 31.12.2022. (u kunama)**

Opis pozicije	AOP		Raspodjeljivo vlasnicima matice					Rezerve fer vrijednosti	Ostale revalorizacij ske rezerve	Raspodjeljivo nekontrolir ajućim interesima 0	Ukupno kapital i rezerve
	1	2	Upisani kapital	Rezerve kapitala	Rezerve iz dobiti	Dobit ili gubitak tekuće godine (razdoblja)	Zadržana dobit ili preneseni gubitak				
<b>Stanje na dan početka tekuće poslovne godine</b>	<b>14</b>	<b>46.357.000</b>	<b>13.860.181</b>	<b>141.000</b>	<b>873.255</b>	<b>(17.903.905)</b>	-	-	-	<b>43.327.531</b>	
Promjena računovodstvenih politika	15	-	-	-	-	-	-	-	-	-	
Ispravak pogreški prethodnih razdoblja	16	-	-	-	-	-	-	-	-	-	
Stanje na dan početka tekuće poslovne godine (prepravljeno)	17	46.357.000	13.860.181	141.000	873.255	(17.903.905)	-	-	-	43.327.531	
Dobit ili gubitak razdoblja	18	-	-	-	127.279	-	-	-	-	127.279	
Nerealizirani dobiti ili gubici od financijske imovine po fer vrijednosti kroz ostalu sveobuhvatnu dobit	19	-	-	-	-	-	528.686	-	-	528.686	
Ostale ne vlasničke promjene kapitala	20	-	-	-	-	-	-	-	-	-	
Ukupno izravno priznati prihodi i rashodi tekuće godine (tekućeg razdoblja)	21	-	-	-	127.279	-	528.686	-	-	655.965	
Povećanje/smanjenje upisanog kapitala	22	(23.178.500)	-	6.147.850	-	17.030.650	-	-	-	-	
Ostale uplate vlasnika	23	-	-	-	-	-	-	-	-	-	
Isplata udjela u dobiti/dividenda	24	-	-	-	-	-	-	-	-	-	
Ostale raspodjele vlasnicima	25	-	-	(139.320)	(873.255)	873.255	-	-	-	(139.320)	
<b>Stanje na zadnji dan izvještajnog razdoblja tekuće poslovne godine</b>	<b>26</b>	<b>23.178.500</b>	<b>13.860.181</b>	<b>6.149.530</b>	<b>127.279</b>	<b>-</b>	<b>528.686</b>	<b>-</b>	<b>-</b>	<b>43.844.176</b>	

## **Bilješke uz godišnje financijske izvještaje - GFI**

### **1. Društvo koje je predmet izvještavanja**

Zagrebačka burza d.d. („Društvo“) je dioničko društvo sa sjedištem u Republici Hrvatskoj upisano u sudski registar Trgovačkog suda u Zagrebu 5. srpnja 1991. pod matičnim brojem subjekta (MBS) 080034217. Osobni identifikacijski broj Društva (OIB) je 84368186611. Registrirana adresa Društva je Eurotower, 22. kat, Ivana Lučića 2a/22, Zagreb, Hrvatska.

### **2. Osnova za sastavljanje financijskih izvještaja i značajne računovodstvene politike**

#### *Osnova za sastavljanje*

Odvojeni financijski izvještaji pripremljeni su u skladu s Međunarodnim standardima financijskog izvještavanja usvojenim od strane Europske unije (MSFI). Odvojeni financijski izvještaji sastavljeni su na osnovi povijesnog troška, osim financijske imovine po fer vrijednosti kroz račun dobiti i gubitka i financijske imovine kroz sveobuhvatnu dobit koja je mjerena po fer vrijednosti.

Detaljne informacije o osnovi za sastavljanje financijskih izvještaja nalaze se u bilješci uz odvojene financijske izvještaje broj 2 objavljenoj u Godišnjem izvješću o stanju Društva i poslovanju u 2022. godini koji je raspoloživ na internet stranici [www.zse.hr](http://www.zse.hr) (dalje u tekstu: Godišnje izvješće Društva).

#### *Značajne računovodstvene politike*

Prilikom sastavljanja ovih financijskih izvještaja za izvještajno razdoblje primjenjuju se računovodstvene politike koje su objavljene u odvojenim financijskim izvještajima za 2022. godinu koji su objavljeni na internet stranici [www.zse.hr](http://www.zse.hr).

*Objava dodatnih informacije prema zahtjevima MSFI-jeva, a koje nisu prezentirane u izvještaju o financijskom položaju, izvještaju o sveobuhvatnoj dobiti, izvještaju o novčanim tokovima i izvještaju o promjeni kapitala*

Dodatne informacije prema zahtjevima MSFI-jeva, a koje nisu prezentirane u odvojenom izvještaju o financijskom položaju, izvještaju o sveobuhvatnoj dobiti, izvještaju o novčanim tokovima i izvještaju o promjeni kapitala objavljeni su u izvještaju Godišnjem izvješću Društva koje je objavljeno na internet stranici [www.zse.hr](http://www.zse.hr).

### **3. Financijske obveze, jamstva ili nepredviđeni izdaci koji nisu uključeni u bilancu, priroda i oblik eventualno uspostavljenog stvarnog osiguranja koje je dano**

Društvo nema financijskih obveza, jamstava ili nepredviđenih izdataka koji nisu uključeni u bilancu na dan 31. prosinca 2022. godine niti ima dano uspostavljeno jamstvo.

### **4. Iznos predujmova i odobrenih kredita članovima administrativnih, upravljačkih i nadzornih tijela**

Društvo nije davalo predujmove niti odobravalo kredite članovima administrativnih, upravljačkih i nadzornih tijela tijekom 2022. ili 2021. godine.

### **5. Iznos i priroda pojedinih stavki prihoda ili rashoda izuzetne veličine ili pojave**

Detalji o iznosima pojedinih stavki prihoda ili rashoda izuzetne veličine ili pojave su objavljeni u bilješkama uz revidirane financijske izvještaje u Godišnjem izvješću ([www.zse.hr](http://www.zse.hr)).

### **6. Obveze koje dospijevaju nakon više od pet godina i dugovanja pokrivena vrijednim osiguranjem koje je dala Grupa**

Društvo na datum bilance nema obveza koje dospijevaju nakon više od pet godina.

Društvo na datum bilance nema dugovanja koja su pokrivena vrijednim osiguranjem koje je izdalo Društvo.

### **7. Prosječan broj zaposlenih tijekom izvještajnog razdoblja**

Društvo je tijekom izvještajnog razdoblja 2022. godine imala prosječno zaposleno 25 zaposlenika.



## Bilješke uz godišnje financijske izvještaje – GFI (nastavak)

### 8. Kapitalizirani trošak plaće tijekom izvještajnog razdoblja

Društvo tijekom izvještajnog razdoblja nije kapitaliziralo trošak plaća.

### 9. Iznos plaća i naknada odobrenih za poslovnu godinu članovima administrativnih, upravljačkih i nadzornih tijela

Iznos plaća i naknada odobrenih za 2022. godinu članovima administrativnih, upravljačkih i nadzornih tijela zbog njihove odgovornosti i sve obveze koje proizlaze ili koje su dogovorene u vezi s umirovljenjem za bivše članove tih tijela objavljene su u bilješci 25 Povezane osobe u Godišnjem izvješću Društva ([www.zse.hr](http://www.zse.hr))

### 10. Prosječan broj zaposlenih po kategorijama i troškovi osoblja koji se odnose na poslovnu godinu

Društvo ne dijeli zaposlene na kategorije. Tijekom 2022. godine Društvo je imalo prosječno 25 zaposlenika. Primanja zaposlenih za 2022. godinu raščlanjena na neto plaće i nadnice, troškove poreza i doprinosa iz plaća, doprinose na plaće te ostali troškovi plaća koji ne uključuju naknade troškova objavljeni su u bilješci 6 Troškovi osoblja u Godišnjem izvješću Društva ([www.zse.hr](http://www.zse.hr))

### 11. Odgođeni porezi

Rezerviranje za odgođene poreze, stanje odgođenih poreza na početku i na kraju izvještajnog razdoblja i kretanja u tim pozicijama tijekom izvještajnog razdoblja:

	1.1.2022.	Povećanje	Smanjenje	31.12.2022.
	kn'000	kn'000	kn'000	kn'000
Odgođena porezna imovina	-	116	-	116
Odgođene porezne obveze	-	-	-	-
	-	<b>116</b>	-	<b>116</b>

### 12. Naziv i sjedište svakog društva u kojem izdavatelj, bilo sam ili preko osobe koja djeluje u svoje ime ali za račun izdavatelja, drži sudjelujući udjel u kapitalu, iskazujući iznos kapitala koji se drži, iznos ukupnog kapitala i rezervi, i dobit ili gubitak

Podaci o ulaganjima u društva u kojima Društvo drži sudjelujući udjel u kapitalu prikazani su u bilješkama „Ulaganje u ovisna društva“ i „Ulaganja u pridružena društva i zajedničke pothvate“ (GFI: „Ulaganja u pridružena društva, ovisna društva i zajedničke pothvate“).

### 13. Broj i nominalna vrijednost dionica upisanih tijekom izvještajnog razdoblja u okviru odobrenog kapitala

Tijekom izvještajnog razdoblja nije bilo upisa dionica u okviru odobrenog kapitala.

Temeljem Odluke Skupštine Društva od 14. lipnja 2022. godine temeljni kapital Društva smanjen je na redovan način u svrhu prijenosa iznosa od 23.178.500,00 kn u ostale rezerve Društva. Redovnim smanjenjem temeljnog kapitala nominalni iznos dionice smanjen je na iznos koji je niži od najnižeg nominalnog iznosa dopuštenog prema članku 163. stavku 2. Zakona o trgovačkim društvima te je zbog toga provedeno redovno smanjenje temeljnog kapitala Društva spajanjem dionica u skladu s člankom 342. stavkom 4. Zakona o trgovačkim društvima. Dionice su se spojile prema omjeru 2:1, na način da se svakom dioničaru za 2 dionice izdala 1 nova redovna dionica na ime nominalnog iznosa 10,00 kn (deset kuna).

### 14. Postojanje bilo kakvih potvrda o sudjelovanju, konvertibilnih zadužnica, jamstava, opcija ili sličnih vrijednosnica ili prava, s naznakom njihovog broja i prava koja daju

Društvo nema potvrda o sudjelovanju, konvertibilnih zadužnica, jamstava, opcija ili sličnih vrijednosnica ili prava.

**Bilješke uz godišnje financijske izvještaje – GFI (nastavak)**

**15. Naziv, sjedište te pravni oblik svakog društva u kojemu izdavatelj ima neograničenu odgovornost**

Grupa nema udjela u društvima s neograničenom odgovornošću.

**16. Naziv i sjedište društva koje sastavlja konsolidirani financijski izvještaj za izvještajno razdoblje najveće grupe društava u kojoj izdavatelj sudjeluje kao kontrolirani član grupe**

Društvo je krajnja matica te nije kontrolirani član druge grupe.

Društvo sastavlja godišnje konsolidirane financijske izvještaje koji su objavljeni na internet stranici [www.zse.hr](http://www.zse.hr).

**17. Naziv i sjedište društva koje sastavlja konsolidirani financijski izvještaj za izvještajno razdoblje najmanje grupe društava u kojoj izdavatelj sudjeluje kao kontrolirani član i koji je također uključen u grupu društava iz točke 13.**

Društvo je krajnja matica te nije kontrolirani član druge grupe.

**18. Mjesto na kojem je moguće dobiti primjerke konsolidiranih financijskih izvještaja iz točaka 16. i 17.**

Društvo sastavlja godišnja konsolidirane financijske izvještaje koji su objavljeni na internet stranici [www.zse.hr](http://www.zse.hr).

**19. Predložena raspodjela dobiti**

Prijedlog o rasporedu dobiti za 2022. godinu priložen je uz Godišnje izvješće Društva koje je objavljeno na internet stranici [www.zse.hr](http://www.zse.hr).

**20. Priroda i poslovna svrha aranžmana društava koji nisu uključeni u bilancu i financijski utjecaj tih aranžmana na izdavatelja, pod uvjetom da su rizici ili koristi koji proizlaze iz takvih aranžmana materijalni i u mjeri u kojoj je objavljivanje takvih rizika ili koristi nužno za procjenu financijskog stanja izdavatelja**

Društvo nema materijalnih aranžmana sa društvima koji nisu uključeni u prezentirane konsolidirane financijske izvještaje.

**21. Priroda i financijski učinak značajnih događaja koji su nastupili nakon datuma bilance i nisu odraženi u računu dobiti i gubitka ili bilanci**

Događaji nakon datuma bilance su objavljeni u bilješkama uz Godišnje izvješće za 2022. godine koje je objavljeno na internet stranici [www.zse.hr](http://www.zse.hr)

**22. Neto prihod raščlanjen po segmentima**

Društvo sve prihode ostvaruje u Hrvatskoj i za izvještajne potrebe cjelokupno poslovanje predstavlja jedan segment poslovanja.

**23. Ukupan iznos naknade revizoru za izvještajnu godinu**

Iznos naknade revizoru za zakonski propisanu reviziju godišnjih financijskih izvještaja i iznos ostalih naknada revizoru objavljeno je u bilješkama uz nekonsolidirane financijske izvještaje u Godišnjem izvješću Društva.

**Rekapitulacija usporedbe GFI-POD bilance i nekonsolidirane bilance iz revidiranih izvještaja za 2022. godinu**

Stavka bilance u MSFI	Bilješka	Iznos (‘000 kn)	Stavka bilance stanja u GFI	AOP	Iznos (000 kn)
<b>AKTIVA</b>					
<b>Dugotrajna imovina</b>		<b>35.157</b>	<b>A. Dugotrajna imovina</b>	<b>1</b>	<b>35.157</b>
Nematerijalna imovina	11	1.657	<b>I. Nematerijalna imovina</b>	<b>2</b>	1.657
			<b>II. Materijalna imovina</b>	<b>3</b>	<b>4.090</b>
Oprema	10	1.585	1. Zemljište i zgrade	4	2.181
Imovina s pravom uporabe	12	2.505	2. Računalni oprema	5	1.299
			3. Ostala materijalna imovina	6	431
			4. Ulaganja u tuđu imovinu	7	179
		<b>4.090</b>			<b>4.090</b>
		<b>29.294</b>	<b>III. Dugotrajna financijska imovina</b>		<b>29.294</b>
Ulaganja u ovisna društva	13	19.125	1 Ulaganja u pridružena društva, ovisna društva i zajedničke pothvate	10	28.629
Ulaganja pridružena društva i zajednički pothvat	14	9.504			
		28.629			28.629
Financijska imovina po fer vrijednosti kroz ostalu sveobuhvatnu dobit	15a	197	2. Financijska imovina koja se vodi po amortiziranom trošku	11	665
Dugoročni depozit	19	250			
Pozajmice dane povezanom društvu	18	218			
		665			665
		<b>29.294</b>			<b>29.294</b>
Odgođena porezna imovina	9	116	<b>Odgođena porezna imovina</b>	<b>12</b>	<b>116</b>
<b>Kratkotrajna imovina</b>		<b>16.204</b>	<b>B. Kratkotrajna imovina</b>	<b>13</b>	<b>16.203</b>
			<b>I. Potraživanja</b>	<b>14</b>	<b>2.133</b>
Potraživanja od kupaca	16	1.422	1. Potraživanja od kupaca	15	1.492
		613	2. Potraživanje od zaposlenika i članova poduzetnika	16	-
Ostala imovina	16	99	3. Potraživanje od države i drugih institucija	17	22
Ugovorna imovina			4. Potraživanje od povezanih poduzetnika	18	27
			5. Ostala potraživanja	19	592
		<b>2.134</b>			<b>2.133</b>

**Rekapitulacija usporedbe GFI-POD bilance i nekonsolidirane bilance iz revidiranih izvještaja za 2022. godinu (nastavak)**

Stavka bilance u MSFI	Bilješka	Iznos (‘000 kn)	Stavka bilance stanja u GFI	AOP	Iznos (000 kn)
		<b>9.038</b>	<b>II. Kratkotrajna financijska imovina</b>	20	<b>9.038</b>
Kratkoročni depoziti		61	1. Financijska imovina koja se mjeri po amortiziranom trošku	21	61
Financijska imovina po fer vrijednosti kroz račun dobiti i gubitka		8.977	3. Financijska imovina po fer vrijednosti kroz račun dobiti i gubitka	23	8.977
		<b>9.038</b>			<b>9.038</b>
Novac i novčani ekvivalenti		<b>5.032</b>	<b>III. Novac i novčani ekvivalenti</b>	24	<b>5.032</b>
		<b>103</b>	<b>C Plaćeni troškovi budućeg razdoblja i obračunati prihodi</b>		<b>103</b>
Troškovi budućih razdoblja		103		25	
<b>Ukupno aktiva</b>		<b>51.464</b>	<b>Ukupno aktiva</b>	<b>26</b>	<b>51.463</b>
<b>PASIVA</b>					
<b>Kapital i rezerve</b>		<b>43.844</b>	<b>A Kapital i rezerve</b>	28	<b>43.844</b>
Izdani dionički kapital		23.179	I TEMELJNI KAPITAL	29	23.179
Premije na emitirane dionice		13.860	II Kapitalne rezerve	30	13.860
Zakonske rezerve		141	III Rezerve iz dobiti	31	6.678
Vlastite dionice		(139)	1 Zakonske rezerve	32	141
Rezerve fer vrijednost		529	2 Rezerve za vlastite dionice	33	(139)
Ostale rezerve		6.147	3 Rezerve fer vrijednosti	34	529
Akumulirana dobit (gubitak)		127	4 Ostale rezerve	35	6.147
		<b>43.844</b>	IV Zadržana dobit ili preneseni gubitak	36	-
			V Dobit ili gubitak poslovne godine	37	127
					<b>43.844</b>
<b>Dugoročne obveze</b>		<b>1.737</b>	<b>D DUGOROČNE OBVEZE</b>	47	<b>1.737</b>
Obveze po osnovi poslovnih najmova		1.737	<b>Dugoročne obveze</b>	47	1.737
		<b>1.737</b>			<b>1.737</b>
<b>Kratkoročne obveze</b>		<b>2.211</b>	<b>C KRATKOROČNE OBVEZE</b>	40	<b>2.211</b>
Obveze prema dobavljačima i ostale obveze		1.510	1 Obveze za predujmove	41	4
Kratkoročne financijske obveze		701	2 Obveze prema dobavljačima	42	558
			3 Obveze prema zaposlenima	43	331
			4 Obveze za poreze, doprinose i slična davanja	44	327
			5 Obveze prema povezanim poduzetnicima	45	2
			6 Ostale kratkoročne obveze	46	989
		<b>2.211</b>			<b>2.211</b>
Ugovorne obveze		<b>3.672</b>	<b>F Odgođeno plaćanje troškova i prihod budućeg razdoblja</b>		<b>3.672</b>
		<b>3.672</b>			<b>3.672</b>
<b>Ukupno pasiva</b>		<b>51.464</b>			<b>51.464</b>

**Rekapitulacija usporedbe GFI-POD računa dobiti i gubitka i nekonsolidiranog izvještaja o sveobuhvatnoj dobiti iz revidiranih izvještaja za 2022. godinu**

Stavka RDG-a u MSFI		Iznos ( <sup>'000</sup> kn)	Stavka RDG-a u GFI		Iznos ( <sup>'000</sup> kn)
<b>Poslovni prihodi</b>		<b>15.335</b>	<b>A POSLOVNI PRIHODI</b>	<b>1</b>	<b>15.334</b>
Prihodi od prodaje	4	10.269	I Prihodi od prodaje	2	10.268
Ostali poslovni prihodi	5	4.578	II Ostali poslovni prihodi	9	5.066
Prihod od LEI	5	488			
		<b>15.335</b>			<b>15.334</b>
<b>Poslovni rashodi</b>		<b>14.919</b>	<b>B POSLOVNI RASHODI</b>	<b>13</b>	<b>14.917</b>
Troškovi osoblja	6	<b>7.559</b>	<b>II Troškovi osoblja</b>	<b>17</b>	<b>7.271</b>
Ostali troškovi osoblja (u GFI na AOP 22)	6	(288)			
		<b>7.271</b>			<b>7.271</b>
		<b>6.001</b>			<b>6.287</b>
Ostali troškovi poslovanja		6.001	I Materijalni troškovi	14	4.185
Troškovi iskazani u troškovima osoblja		288	IV Ostali troškovi	22	2.062
			VII Ostali poslovni rashodi	27	40
		<b>6.289</b>			<b>6.287</b>
Amortizacija		<b>1.359</b>	III Amortizacija	21	<b>1.359</b>
<b>Financijski rezultat</b>		<b>-405</b>	Financijski rezultat		<b>-406</b>
Financijski prihodi		13	C FINANCIJSKI PRIHODI	28	492
Prihodi od dividende		420	D FINANCIJSKI RASHODI	35	-898
Financijski rashodi		-93			
Neto dobiti/(gubici) od financijske imovine po fer vrijednosti kroz račun dobiti i gubitka		-717			
Neto gubitak od tečajnih razlika		-28			
<b>Dobit prije poreza</b>		<b>11</b>	<b>H DOBIT ILI GUBITAK PRIJE OPOREZIVANJA</b>	<b>44</b>	<b>11</b>
<b>Porez na dobit</b>		<b>-116</b>	<b>I POREZ NA DOBIT</b>	<b>45</b>	<b>-116</b>
<b>Dobit razdoblja</b>		<b>127</b>	<b>J DOBIT ILI GUBITAK RAZDOBLJA</b>	<b>46</b>	<b>127</b>
<b>Ostala sveobuhvatna dobit</b>		<b>529</b>	<b>K OSTALA SVEOBUH VATNA DOBIT</b>	<b>53</b>	<b>529</b>
<b>Ukupno sveobuhvatna dobit za godinu</b>		<b>656</b>	<b>L UKUPNA SVEOBUH VATNA DOBIT</b>	<b>54</b>	<b>656</b>



**ZAGREBAČKA  
BURZA**

*Zagreb Stock Exchange*

Na temelju odredbi članka 300.a, 300.b, 300.c i 300.d Zakona o trgovačkim društvima (Narodne novine, broj 111/93, 34/99, 121/99, 52/00, 118/03, 107/07, 146/08, 137/09, 125/11, 152/11, 111/12, 68/13, 110/15, 40/19 i 34/22), Uprava Zagrebačke burze d.d. sa sjedištem u Zagrebu, Ivana Lučića 2a/22 (u daljnjem tekstu: Burza), dana 26. travnja 2023. godine, donijela je sljedeću

**ODLUKU**

1. Utvrđuju se pojedinačna i konsolidirana financijska izvješća za godinu završenu 31. prosinca 2022. godine, prihvaćaju se izvješća ovlaštenog revizora PWC d.o.o., Zagreb za godinu završenu 31. prosinca 2022. godine.
2. Izvješća iz točke 1. ove Odluke zajedno s izvješćem o stanju Burze uputit će se Nadzornom odboru Burze na suglasnost i, po dobivenoj suglasnosti, smatrat će se utvrđenima od strane Uprave i Nadzornog odbora Burze i biti upućena Glavnoj skupštini Burze.
3. Ova Odluka objavit će se kao sastavni dio Godišnjeg izvještaja za 2022. godinu
4. Ova Odluka stupa na snagu danom donošenja.

Oznaka: OU/2023 – 043

Ivana Gažić  
Predsjednica Uprave

  
**ZAGREBAČKA BURZA d.d.**  
Zagreb

1  
Tomislav Gračan  
Član Uprave



ZAGREBAČKA  
BURZA

Zagreb Stock Exchange

Na temelju odredbi članka 220., 222., 222.a i 300.b Zakona o trgovačkim društvima (Narodne novine, broj 111/93, 34/99, 121/99, 52/00, 118/03, 107/07, 146/08, 137/09, 125/11, 152/11, 111/12, 68/13, 110/15, 40/19 i 34/22), Uprava Zagrebačke burze d.d. sa sjedištem u Zagrebu, Ivana Lučića 2a/22 (u daljnjem tekstu: Burza), dana 26. travnja 2023. godine, donijela je sljedeću

## ODLUKU

1. Uprava Burze utvrđuje sljedeći Prijedlog Odluke o upotrebi dobiti:

### „PRIJEDLOG

#### **Odluke o upotrebi dobiti ostvarene u 2022. godini**

I.

Utvrđuje se da je Burza u poslovnoj godini koja završava 31.12.2022. godine ostvarilo neto dobit nakon oporezivanja u iznosu od 127.276,19 kuna ili 16.892,45 EUR (primjenom fiksnog tečaja konverzije od 7,53450 kuna za 1,00 euro).

II.

Ostvarena neto dobiti Burze nakon oporezivanja iz točke I. ove Odluke rasporedit će se u zadržanu dobit.

III.

Ova Odluka stupa na snagu danom donošenja.”

2. Navedeni Prijedlog uputit će se Nadzornom odboru Burze na suglasnost i upućivanje Glavnoj skupštini Burze kao zajednički prijedlog Uprave i Nadzornog odbora Burze.
3. Ova Odluka objavit će se kao sastavni dio Godišnjeg izvještaja za 2022. godinu.
4. Ova Odluka stupa na snagu danom donošenja.

Oznaka: OU/2023 – 044

Ivana Gažić  
Predsjednica Uprave

  
ZAGREBAČKA BURZA d.d.  
Zagreb

1  
Tomislav Gračan  
Član Uprave